

## РУБЛЕВЫЕ ВЫПУСКИ

УТМ, %	знач.	Изм., б.п.		YTD
		за день	за мес.	
ОФЗ 46020	12,9	12	81	376
Газпром-4	10,5	1	(122)	(86)
ЦентрТел-4	15,5	-	(12)	(11)
ОГК-2	17,6	66	(495)	(924)

## СЫРЬЕВЫЕ РЫНКИ

	знач.	Изм., %		YTD
		за день	за мес.	
Золото, \$/унция	891,1	0,0	(3,5)	1,3
Urals, \$/барр.	50,7	1,4	17,1	21,2
S&P Металлы, инд.	1150,9	2,4	19,5	23,0
S&P C/x прод., инд.	555,1	(1,0)	1,0	(6,4)

## ДЕНЕЖНЫЙ РЫНОК

RUB млрд.	знач.	Изм.		YTD
		за день	за мес.	
РЕПО в ЦБ	15,3	(9,6)	(33,6)	(458,7)
Корсчета	363,9	1,3	(21,3)	(663,0)
Депозиты в ЦБ	316,9	18,8	49,4	180,3

	знач.	Изм., б.п.		YTD
		за день	за мес.	
NDF 1Y, %	14,53	55	(347)	(1 397)
MOSPrime O/N, %	8,67	(16)	(8)	147

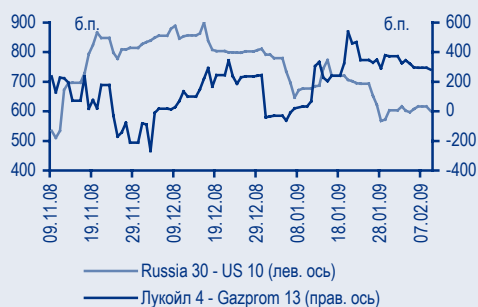
  

USD RUB	знач.	Изм., %		YTD
		за день	за мес.	
	33,41	0,0	(0,5)	14,6

## ИНДЕКСЫ

б.п.	знач.	Изм., б.п.		YTD
		за день	за мес.	
Russia 30 - UST 10	510,0	17	(72)	(282)
EMBI + Spread	585,3	(2,0)	(79,1)	(139,1)
ITRAXX NY	1 135,0	(15,5)	(447,0)	(336,8)

## ИНДИКАТИВНЫЕ СПРЕДЫ



## ИНДИКАТОРЫ ДЕНЕЖНОГО РЫНКА



## СТРАТЕГИЯ

### Внешний рынок

**Данные по SPI – показатель реального положения экономики США**

стр. 2

**Фондовые рынки замерли в нерешительности**

стр. 2

**Российский сегмент на позитивной волне**

стр. 2

### Внешний рынок

**Уплата налогов никак не отразилась на МБК**

стр. 2

**Снижение ставок ЦБ не за горами**

стр. 3

**Первичный рынок открылся для корпоративного первого эшелона**

стр. 3

**ОФЗ не заинтересовали рынок**

стр. 3

**Результаты «первички» вызвали ценовой рост на вторичном рынке**

стр. 4

## ДЕНЕЖНЫЙ РЫНОК

**Налоговые платежи не оказали негативного влияния на ликвидность**

стр. 5

## МАКРОЭКОНОМИКА

**Дума утвердила пересмотренный бюджет на 2009 г.**

стр. 6

**Низкие показатели обрабатывающей отрасли сохраняются**

стр. 7

## КОРПОРАТИВНЫЕ СОБЫТИЯ

**Распадская (NR/B1/B+)**

**Кредитный профиль остается устойчивым**

стр. 8

**Мосмарт (NR)**

**Купон не будет выплачен в срок**

стр. 9

## НОВОСТИ ВКРАТЦЕ

**Энергомаш/ГТ-ТЭЦ Энерго (NR)** – Государственный холдинг «Атомэнергпром» объявил о намерении приобрести контрольный пакет группы «Энергомаш» (*Ведомости*). Предполагается, что средства, полученные акционерами от сделки, будут направлены на погашение долгов корпорации, которые составляют около 1 млрд долл. Часть долгов предполагается реструктурировать, так как вырученных от продажи средств будет недостаточно для погашения всей задолженности. Выпуск еврооблигаций Energomash-10 объемом 150 млн долл. низколиквиден, так что сложно судить об объеме обращающихся на рынке облигаций. Мы считаем более значимым тот факт, что в рамках сделки предполагается также выделить из состава Энергомаша ОАО «ГТ-ТЭЦ Энерго», на балансе которого сосредоточено около 35-40% долга группы и который находится в состоянии дефолта по выпуску **ГТ-ТЭЦ Энерго-4** объемом 2 млрд руб. Формально актив будет передан банкам-кредиторам во главе со Сбербанком.

## RUSSIAN INFORMER

Новости и комментарии, относящиеся к рынку акций, см. в нашем ежедневном издании Russian Informer.

## Стратегия

### Внешний рынок

#### Данные по индексу потребительских цен – показатель реального положения экономики США

Наиболее значимыми статистическими показателями стали вчера данные об уровне потребительских цен в США, снизившихся за март на 0,1%, что в годовом выражении соответствует их падению на 0,4% (впервые с 1955 г.). Таким образом, все предыдущие данные, указывавшие на некоторые признаки восстановления, можно смело забыть – инфляционные риски пока никак не проявились. Мартовский объем промышленного производства также резко снизился – на 1,5%, что свидетельствует о продолжающемся сжатии экономики США. Некоторую надежду дают данные опроса об апрельской активности в обрабатывающем секторе, которые оказались лучше мартовских значений.

#### Фондовые рынки замерли в нерешительности

Несмотря на негативную статистику по США, а также отсутствие интервенций ФРС, доходности на рынке казначейских облигаций остались на уровне предыдущего дня – доходность 10Y UST составила YTM2,78%, а их спред к двухлетним бумагам сузился до 190 б.п. Видимо, последние интервенции центрального банка вызвали слишком сильное снижение доходностей UST. Фондовые индексы также не показали значительных изменений. Это свидетельствует о растущей неопределенности, результатом чего могут стать распродажи.

#### Российский сегмент на позитивной волне

Несмотря на возросшую неопределенность на рынках после публикации данных по инфляции в США, общий позитивный настрой на развивающихся рынках сохранился, и кредитные спреды продолжили сужение. В частности азиатский индекс iTraxx (не включающий Японию) сузился на 16 б.п.

Суверенные бумаги Russia 30 закрылись на уровне 98,625% от номинала, что соответствует уровню предыдущего дня. В корпоративном сегменте продолжились покупки бумаг как квазисуверенных эмитентов (Газпром, РСХБ, ВТБ), так и частных компаний (Вымпелком, Евраз, Северсталь), причем спрос на них предъявляют в основном иностранные инвесторы, в то время как российские участники предпочитают фиксировать прибыль.

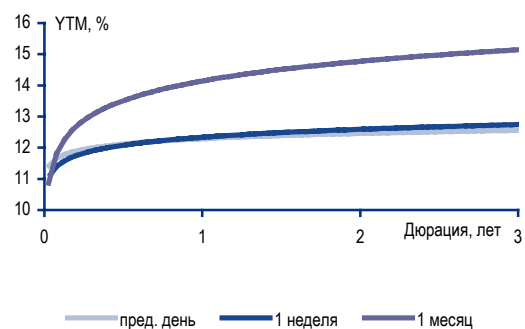
*Денис Порывай, poryvahdv@uralsib.ru*

### Внутренний рынок

#### Уплата налогов никак не отразилась на МБК

Уплата первых в этом месяце налогов прошла незамеченной денежным рынком, где ставки однодневных МБК и РЕПО остались в диапазоне 7–9% годовых. Вопреки негативной динамике цен на нефть, на валютном рынке наблюдалось укрепление рубля к бивалютной корзине, которая подешевела на 10 копеек по сравнению с уровнем открытия – до 38,25 руб. Общий объем сделок купли-продажи валюты составил 3,5 млрд долл., при

Изменение кривой NDF долл./руб. – LIBOR



Источники: Bloomberg

этом ЦБ если и вмешивался в ход торгов то в небольших объемах (до 500 млн долл.). Всего же с начала месяца ЦБ купил валюту в объеме 3 млрд долл., что является одной из причин высокого уровня рублевой ликвидности в банковской системе.

## Снижение ставок ЦБ не за горами

По словам первого зампреда ЦБ Алексея Улюкаева, решение о снижении ключевых процентных ставок (рефинансирования, по РЕПО, ломбардным и залоговым кредитам) может быть принято в ближайшие недели. По словам Улюкаева, в настоящий момент сложились необходимые и достаточные условия с – точки зрения инфляции и девальвационных ожиданий – для снижения ставок. Кроме того, это, вероятно, будет не разовая акция, а начало движения в сторону понижения рублевых ставок. На наш взгляд, снижение ставок ЦБ оправданно при текущих ценах на нефть, остаются выше 50 долл./барр., однако все может измениться. Значительный объем «плохих» кредитов на балансах банков (под который необходимо создавать резервы) препятствует снижению ставок кредитования реального сектора экономики.

## Первичный рынок открылся для корпоративного первого эшелона

Вчера состоялся аукцион по размещению длинного выпуска **МГор-54** (со сроком обращения 3,5 года). По итогам аукциона были размещены бумаги на сумму 8,4 млрд руб. из предложенного объема 15 млрд руб. с доходностью УТМ17,1%, что соответствует верхней границе названного ориентира. При этом общий объем спроса составил 9,6 млрд руб. На наш взгляд, аукцион оказался весьма успешным, что свидетельствует об открытии первичного рынка, по крайней мере для квазисуверенных эмитентов.

В ходе размещения бумаг **ЕБРР-5** ставка первого купона была установлена на уровне 15,7% годовых, что соответствует дисконту 18 п.п. к 3m MosPrime. Судя по сделкам РПС, выпуск был размещен в полном объеме (5 млрд руб.). При этом в ходе аукциона было заключено 15 сделок, что указывает на нерыночный характер размещения. По нашему мнению, бумаги с плавающей купонной ставкой – привлекательный инструмент для сокращения дюрации портфеля. Кроме того, бумаги **ЕБРР-5** торгуются с положительным спредом (200–300 б.п.) к трехмесячным контрактам NDF, что делает их покупку привлекательной для иностранных инвесторов.

## ОФЗ не заинтересовали рынок

В ходе аукциона по размещению выпуска **ОФЗ 25064** с погашением в 2012 г. инвесторы предъявили спрос на бумаги объемом лишь 861 млн руб. из предложенных 1 млрд руб. при доходности УТМ12,50% по цене отсечения. При доходностях бумаг ОФЗ, находящихся почти на 500 б.п. ниже доходностей ликвидных корпоративных и муниципальных выпусков первого эшелона низкий интерес к госбумагам вполне закономерен. Размещение новых бумаг прежде всего рассчитано на ГУК и ПФР, реинвестирующие амортизацию и купонный доход по старым выпускам ОФЗ, а также инвестирующие пенсионные средства. По-видимому, в ближайшее время основной спрос на выпуски ОФЗ будет формироваться банками, капитал которых будет увеличен за счет госсредств. По нашим оценкам, для рекапитализации банков может потребоваться до 1 трлн руб. в случае роста просроченной задолженности по кредитам до 10% в среднем по всей банковской системе.

## Результаты «первички» вызвали ценовой рост на вторичном рынке

В ответ на успешное размещение бумаг Москвы, а также позитивные новости по идущему размещению выпуска **Газпром нефти-1** рынок рублевых облигаций продемонстрировал заметный ценовой рост как бумаг первого так и второго-третьего эшелонов. В сегменте квазисуверенных выпусков лучше рынка выглядели облигации **МГор-58** (УТМ16,2%), прибавившие около 20 б.п.

Во втором эшелоне инвесторы проявили интерес к длинным бумагам **МосОбл-8**, которые подорожали на 1 п.п. Наблюдался спрос на облигации **ЛК Уралсиб-2**, котировки которых поднялись на 1,5 п.п. до 87,3% от номинала. Также в финансовом секторе ценовой рост показали бумаги **КБ РенКап-3** (УТР52%), которые немного отыграли падение предыдущих дней. В случае успешного прохождения оферты по выпуску **КБ РенКап-1** можно рассчитывать на продолжение роста котировок **КБ РенКап-3**. Фиксацию прибыли наблюдалась в энергетических выпусках **ОГК-2** и **Мос-энерго-1**. На небольших торговых оборотах резкий рост котировок (на 4 п.п.) показали облигации **МарийНПЗ-2**, которые сейчас торгуются на уровне 80,5% от номинала к оферте 2 июля.

*Денис Порывай, poryvajdv@uralsib.ru*

## Денежный рынок

### Налоговые платежи не оказали негативного влияния на ликвидность

Произведенные вчера налоговые выплаты не снизили уровня ликвидности, а процентные ставки на рынке МБК даже упали. Ставка Mosprime по однодневным кредитам сократилась на 16 б.п. до 8,67%. Объемы операций РЕПО банков с ЦБ упали на 39% относительно предыдущего дня и составили 15,3 млрд руб., полностью удовлетворив банковские заявки. Мы считаем, что ликвидность останется стабильной до следующей очереди налоговых платежей в понедельник.

Остатки на корсчетах финансовых учреждений в ЦБ выросли на 1,3 млрд руб. до 363,9 млрд руб., а депозиты увеличились на 18,8 млрд руб. до 316,9 млрд руб.

Курс доллара к рублю вчера изменился незначительно (плюс одна копейка) и по итогам торгов остался практически на уровне открытия – 33,41 руб./долл. Стоимость бивалютной корзины из-за ослабления евро снизилась на 4 копейки и достигла 38,32 руб. Сегодня курс доллара к рублю, вероятно, останется в диапазоне от 33,4 руб./долл. до 33,5 руб./долл.

### Динамика требований ЦБ к банкам

Задолженность банков перед ЦБ, млрд руб.

	Текущий уровень 15.04.2009	Максимальный уровень 27.01.2009	Изменение
Однодневные кредиты	0,32	5,31	(5,00)
Ломбардные кредиты	34	35	(1)
Прочие кредиты	922	448	474
Беззалоговые кредиты	1 386	1 835	(449)
РЕПО	198	763	(565)
<b>Итого</b>	<b>2 541</b>	<b>3 087</b>	<b>(546)</b>

Источники: Банк России

Владимир Тухомиров, [tih\\_vi@uralsib.ru](mailto:tih_vi@uralsib.ru)  
 Леонид Слипченко, [slipchenkola@uralsib.ru](mailto:slipchenkola@uralsib.ru)  
 Наталья Майорова, [mayorovang@uralsib.ru](mailto:mayorovang@uralsib.ru)

## Макроэкономика

### Дума утвердила пересмотренный бюджет на 2009 г.

**Во главе угла сохранение стабильности.** Одобрение Думой антикризисной программы российского правительства в среду ознаменовало завершение дискуссий о путях преодоления углубляющегося экономического кризиса, которые велись в правительстве на протяжении трех месяцев. Новая антикризисная программа и пересмотренный бюджет не сулят рынку акций или инвесторам немедленных выгод, их стратегическое значение заключается в сохранении политической и социальной стабильности. Оба документа призваны решить именно эту задачу. Единственным сектором экономики, который выиграет от увеличения госфинансирования, станет банковский, которому дополнительные ресурсы будут выделены за счет существенного сокращения бюджетных расходов, которые раньше предполагалось направить на решение других экономических задач, и прежде всего на госинвестиции. Новая антикризисная программа и пересмотренный бюджет не сулят рынку акций или инвесторам немедленных выгод, их стратегическое значение заключается в поддержке политической и социальной стабильности. Оба документа призваны решить именно эту задачу.

**Приоритеты определены.** Новый антикризисный план направлен на решение задач в четырех приоритетных областях: социальная политика, государственные компании, предприятия малого и среднего бизнеса и банки. Однако прежние фавориты, банки, получат самую большую долю распределяемых финансовых ресурсов (48%), следующими по объему финансирования станут социальная сфера (15%), а также сокращение налогов и налоговые льготы (14%). Основная часть средств, выделяемых в рамках новой антикризисной программы, поступит из пересмотренного федерального бюджета (55%). Чтобы удовлетворить новые потребности в бюджетных средствах, расходная часть бюджета была увеличена на 7,4%, а приоритеты расходования средств изменены. Расходы на экономику увеличены на 62%, дотации регионам – на 16%, все остальные расходные статьи были урезаны, причем самому значительному секвестру подверглись расходы на инфраструктуру, государственное управление, оборону и правоохранительные органы.

### Расходы растут, доходы падают

Бюджет-2009, прежняя и пересмотренная редакции (апрель 2009 г.)

	Закон о бюджете	Пересмотренный проект	Изменение, %
Доходы	10 927,0	6 713,6	(38,6)
Расходы	9 025,0	9 692,2	7,4
Профицит/дефицит	1 902,0	(2 978,6)	(256,6)
% ВВП	4,5	(7,4)	
Финансирование дефицита			
Резервный фонд	-	2 700,0	
Прочие (Фонд национального благосостояния, госдолг)	-	279,0	
ВВП, млрд долл.	42 089,0	40 420,0	
Реальный ВВП, % год к году	6,0	(2,2)	
ИПЦ	10,0-12,0	13,0-14,0	
Цена Urals, долл./барр.	95,0	41,0	
Среднегодовой курс руб./долл.	24,6	35,1	

Источники: Минфин, Минэкономики

Владимир Тухомиров, [tih\\_vi@uralsib.ru](mailto:tih_vi@uralsib.ru)

## Низкие показатели обрабатывающей отрасли сохраняются

**Сокращение промышленного производства продолжается.** По данным Росстата, в марте 2009 г. промышленное производство в России снизилось на 13,7% относительно уровня годичной давности. В итоге совокупные объемы производства в I квартале 2009 г. сократились относительно I квартала 2008 г. на 14,3%, тогда как мы прогнозировали снижение на 14,8%. В прошлом месяце сокращение промышленного производства в России оказалось более существенным, чем в феврале (-13,2%), несмотря на, что в марте нынешнего года было на один рабочий день больше, чем в марте прошлого года. Наиболее высокие темпы снижения производства по-прежнему наблюдаются в обрабатывающей промышленности: усилившаяся негативная динамика в данном секторе нивелировала позитивный эффект от более низких темпов снижения объемов производства в добывающем и энергетическом секторах. Статистика показывает, что в марте ситуация в реальном секторе экономики продолжила ухудшаться, что не может не разочаровывать, хотя и не является неожиданностью. По нашим прогнозам, слабые показатели промышленного производства в России сохранятся и во II квартале 2009 г. Ориентировочно лишь в III квартале 2009 г. мы сможем наблюдать постепенный разворот тренда.

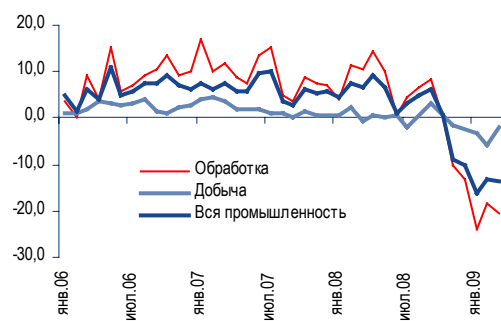
**Лидер снижения – обрабатывающий сектор.** В прошлом месяце объемы производства в российском обрабатывающем секторе сократились на 20,5% относительно марта 2008 г., или на 20,8% в I квартале 2009 г. по сравнению с I кварталом 2008 г. В данном секторе наиболее сильно упали объемы производства в двух отраслях: автомобилестроении и производстве стройматериалов. Так, в марте 2009 г. относительно марта 2008 г. производство грузовых автомобилей сократилось на 69,6%, легковых – на 52,5%, а автопокрышек – на 45,5%. Производство панелей для жилищного строительства сократилось на 39,7%, кирпичей – на 36,7%, а цемента – на 34,8%. Значительные сокращения объемов также были отмечены и в сегменте производства некоторых потребительских товаров, например, телевизоров, холодильников, компьютеров и пр. В то же время производство продукции, финансируемое государством или подконтрольными государству компаниями, существенно выросло. К такого рода продукции относятся турбины, локомотивы и троллейбусы.

**Сокращение производства в добывающем и энергетическом секторах замедлилось.** Динамика производства в добывающем и энергетических секторах в марте несколько улучшилась. В добывающем секторе, который также включает нефтегазовую отрасль, снижение производства составило 1,8% относительно марта 2008 г., тогда как в феврале снижение составило 6% относительно февраля 2008 г. В энергетическом секторе объемы производства снизились на 2,3% по сравнению с уровнем годичной давности, тогда как в феврале 2009 г. снижение относительно февраля 2008 г. достигало 8,6%.

Владимир Тухомиров, [tih\\_vi@uralsib.ru](mailto:tih_vi@uralsib.ru)

## Обрабатывающая промышленность негативно влияет на общий показатель

Динамика промышленного производства, изм. за год в %



Источники: Росстат

## Корпоративные события

### РАСПАДСКАЯ (NR/B1/B+)

#### **Кредитный профиль остается устойчивым** **Результаты 2008 г. по МСФО**

**Предсказуемо слабый IV квартал.** Снижение спроса и падение цен на угольную продукцию в IV квартале 2008 года отразились в падении выручки и EBITDA Распадской соответственно на 80% и 91% относительно показателей III квартала. Тем не менее по итогам года компании удалось показать в целом неплохие результаты: норма EBITDA выросла с 63,4% в 2007 г. до 67,7%, а чистая прибыль увеличилась более чем в два раза – до 531 млн долл.

**Долговая ситуация не внушает опасений.** Объем чистого долга Распадской во II полугодии 2008 г. почти не изменился и на конец 2008 г. составил 165 млн долл. (170 млн долл. на 30 июня 2008 г.), отношение Чистый Долг/EBITDA осталось на консервативном уровне 0,2х. Риски рефинансирования для эмитента по-прежнему незначительны – в текущем году компании необходимо погасить кредиты на сумму 37 млн долл., что с большим запасом покрывается денежными средствами и ликвидными активами на балансе (187 млн долл.). Основная часть кредитного портфеля, который на отчетную дату составлял 351 млн долл., сформирована облигационным займом **Raspadskaya 12** объемом 300 млн долл. с погашением в 2012 г., при этом показатель EBITDA по итогам 2008 г. почти в 30 раз превышал размер процентных выплат.

**Дебиторская задолженность выросла.** Во II полугодии 2008 г. объем дебиторской задолженности на балансе эмитента увеличился на 34 млн долл. до 128 млн долл., из которых 45% приходилось на задолженность Евраз. Кредиторская задолженность в свою очередь снизилась на 7 млн долл. до 44 млн долл. По сообщениям эмитента, в I квартале 2009 г. задолженность металлургических заводов перед ним сократилась на 15%, что мы связываем с определенным улучшением общей ситуации в банковском секторе.

**Компания хорошо защищена от кризиса.** Принимая во внимание низкую долговую нагрузку Распадской, невысокий объем капвложений (компания не раскрывает объем капвложений на 2009 г., но не планирует для этих целей новых займов), а также комплексные антикризисные меры, принимаемые ей, мы считаем, что Распадская хорошо подготовлена для преодоления текущего кризиса при существующих уровнях цен на уголь (45–50 долл./т. на внутреннем рынке). Хотя возможное снижение спроса на уголь и должно привести к ухудшению финансовых показателей, тем не менее, на наш взгляд, это не помешает Распадской успешно обслуживать долговую портфель.

**Raspadskaya 12 – хороший выбор среди российских еврооблигаций.** С того момента, как мы рекомендовали покупать выпуск **Raspadskaya 12** (см. специальный обзор «Стратегия на рынке облигаций с учетом валютных рисков» от 12 февраля 2009 г.), котировки бумаги прибавили около 7 п.п. достигнув ценового уровня 66,2% от номинала (доходность YTM24,9%). На наш взгляд данная бумага, предлагающая премию по доходности в размере 400 – 500 б.п. к более длинным выпускам **Severstal 13** и **Evrax 13**, остается недооцененной и сохраняет потенциал для дальнейшего роста котировок, принимая во внимание более высокую долговую нагрузку Северстали и Евраз.

**Ключевые финансовые показатели Распадской**

МСФО, US\$ млн.	1П2008	2008	2007	% изм07/08
Выручка	603	1 193	778	53
ЕБИТДА	436	808	493	64
Чистая прибыль	262	531	240	121
Совокупный долг	327	351	347	1
Чистый долг	170	165	265	5
Собственный капитал	1 262	1 184	1 070	11
Активы	1 938	1 761	1 726	2
Кoeffициенты				
Норма ЕБИТДА (%)	72,3	67,7	63,4	
ЕБИТДА/проценты (х)	31,1	29,9	16,4	
Долг/ЕБИТДА* (х)	0,4	0,4	0,7	
Чистый долг/ЕБИТДА* (х)	0,2	0,2	0,5	
Долг/Собственный капитал (х)	0,3	0,3	0,3	

\* - ЕБИТДА за последние 12 месяцев

Источники: данные компании, оценка УРАЛСИБа

Станислав Боженко, bozhenkosv@uralsib.ru

**МОСМАРТ (NR)**
**Купон не будет выплачен в срок**

**Вероятен дефолт.** Сегодня компания «Мосмарт» не выплатит купон по выпуску **Мосмарт-1** объемом 2 млрд руб., сообщает «Коммерсант». По утверждению представителей компании, в настоящее время в обращении находится около 44% выпуска (на сумму 880 млн руб.). Никаких комментариев о том, намерена ли компания выплачивать купон до наступления реального дефолта, не последовало. На ближайшее время намечено подписание договора о передаче минимум 50% акций ЗАО «Мосмарт» одной из дочерних компаний Сбербанка. Вероятно, данная сделка проходит в рамках реструктуризации задолженности компании перед Сбербанком, за счет средств (частично) которого компания обслужила в октябре оферту, выкупив у держателей облигации на сумму 1,94 млрд руб.

**Поможет ли Сбербанк ещё раз?** На наш взгляд, решение вопроса о том, выплачивать купон или объявлять дефолт, будет зависеть от того, предоставит ли Сбербанк средства компании на эти цели. По сообщению издания, банк откроет Мосмарту кредитные линии на расчеты с поставщиками, которые подали иски к компании на сумму более 1 млрд руб. Это говорит о намерении Сбербанка не допустить банкротства ритейлера. Однако, как показывает практика, многие компании продолжают функционировать, даже находясь в состоянии дефолта по своим облигациям.

Надежда Мырскова, myrsikovanv@uralsib.ru

## Календарь предстоящих событий

16 апреля	Размещение <b>Моссельпром Финанс-2</b> (1,5 млрд руб.). Оферта <b>Заводы Гросс-1</b> (1 млрд руб.). Оферта <b>Элис-1</b> (0,5 млрд руб.). Погашение <b>ВТБ Капитал-2009-2</b> (500 млн долл.).
17 апреля	Погашение <b>Нутринвестхолдинг-2009</b> (50 млн долл.).
20 апреля	Оферта <b>АЦБК-Инвест-3</b> (1,5 млрд руб.). Оферта <b>Стройтрансгаз-3</b> (5 млрд руб.).
21 апреля	Размещение <b>Газпром нефть-1</b> (5 млрд руб.). Оферта <b>Уфаойл-ОПТАН-1</b> (1,5 млрд руб.). Оферта <b>УРСА Банк-8</b> (6,203 млрд руб.). Оферта <b>Банк Ренессанс Капитал-2</b> (3 млрд руб.). Оферта <b>Амурметалл-3</b> (3 млрд руб.). Погашение <b>Московская область-25004</b> (9,6 млрд руб.).
22 апреля	Погашение <b>МГТС-4</b> (1,5 млрд руб.). Погашение <b>Синергия-1</b> (1 млрд руб.).
23 апреля	Оферта <b>Группа Джей Эф Си-1</b> (2 млрд руб.). Оферта <b>Юниаструм Банк-2</b> (1,5 млрд руб.). Погашение <b>АКИБАНК-1</b> (0,6 млрд руб.).
24 апреля	Оферта <b>ТОППРОМ-ИНВЕСТ-1</b> (0,5 млрд руб.). Оферта <b>ХКФ Банк-5</b> (4 млрд руб.). Оферта <b>Минплита-Финанс-1</b> (0,5 млрд руб.). Оферта <b>Объединенные кондитеры-Финанс-2</b> (3 млрд руб.).
27 апреля	Оферта <b>ВТБ-5</b> (15 млрд руб.). Оферта <b>Связь-Банк-1</b> (2 млрд руб.). Оферта <b>ГЛОБЭКС-ФИНАНС-1</b> (4 млрд руб.). Погашение <b>Русский Международный Банк-1</b> (1 млрд руб.).
28 апреля	Оферта <b>БАНАНА-МАМА-1</b> (1 млрд руб.). Оферта <b>Жилсоципотека-Финанс-2</b> (1,5 млрд руб.). Оферта <b>КД авиа-Финансы-1</b> (1 млрд руб.). Оферта <b>Банк Солидарность-2</b> (0,95 млрд руб.). Погашение <b>Москва-47</b> (10 млрд руб.).
29 апреля	Оферта <b>Ханты-Мансийск СтройРесурс-1</b> (3 млрд руб.). Оферта <b>Жилсоципотека-Финанс-3</b> (1,5 млрд руб.). Погашение <b>Пробизнесбанк-5</b> (1 млрд руб.). Погашение <b>Автоприбор-1</b> (0,5 млрд руб.). Погашение <b>АрнестФинанс-1</b> (0,6 млрд руб.). Погашение <b>ОФЗ-25060</b> (41 млрд руб.).
30 апреля	Оферта <b>Уралхимпласт-1</b> (0,5 млрд руб.). Оферта <b>БЕЛАЗКОМПЛЕКТ ПЛЮС-1</b> (0,5 млрд руб.). Оферта <b>Межпромбанк-1</b> (3 млрд руб.). Оферта <b>Банк Союз-3</b> (2 млрд руб.). Оферта <b>МБРР-3</b> (3 млрд руб.).
4 мая	Оферта <b>Новые торговые системы-1</b> (1 млрд руб.). Оферта <b>БАЛТИНВЕСТБАНК-1</b> (1 млрд руб.).
5 мая	Оферта <b>Желдорипотека-2</b> (2,5 млрд руб.).
6 мая	Оферта <b>ЮЛК-ФИНАНС-1</b> (1 млрд руб.). Оферта <b>ПАВА-2</b> (1 млрд руб.). Оферта <b>НФК-3</b> (2 млрд руб.).
12 мая	Оферта <b>Таттелеком-4</b> (1,5 млрд руб.). Погашение <b>НФК-2</b> (1 млрд руб.). Погашение <b>Сибкадемстрой-1</b> (0,5 млрд руб.). Погашение <b>НОМОС-БАНК-2009</b> (150 млн долл.). Погашение <b>УРСА Банк-2009</b> (351 млн долл.).
13 мая	Погашение <b>Собинбанк-1</b> (1 млрд руб.). Погашение <b>Русфинанс Банк-3</b> (4 млрд руб.). Погашение <b>Эко Телеком-2009-В</b> (500 млн долл.). Погашение <b>Группа Разгуляй-БО-3</b> (0,5 млрд руб.). Погашение <b>ОФЗ-28004</b> (8,8 млрд руб.).
14 мая	Оферта <b>Финансовая компания НЧ-1</b> (1 млрд руб.). Оферта (CALL) <b>Банк Русский стандарт-2012-А1</b> (238 млн евро). Оферта (CALL) <b>Банк Русский стандарт-2012-А2В</b> (71,7 млн евро). Погашение <b>Монетка-Финанс-1</b> (1 млрд руб.).
15 мая	Оферта <b>ХКФ Банк-2</b> (3 млрд руб.). Оферта <b>Банк Зенит-3</b> (3 млрд руб.). Оферта <b>ТехноНИКОЛЬ-Финанс-1</b> (1,5 млрд руб.). Оферта <b>Газбанк-2010</b> (100 млн долл.).
18 мая	Оферта <b>ЮГК ТГК-8-1</b> (3,5 млрд руб.). Оферта <b>МОЭК-1</b> (6 млрд руб.). Погашение <b>БИНБАНК-2009</b> (200 млн долл.).
19 мая	Оферта <b>Сэтл Групп-1</b> (1 млрд руб.). Оферта <b>Татфондбанк-3</b> (1,5 млрд руб.). Погашение <b>РосЕвроБанк-2009</b> (80 млн долл.).
20 мая	Оферта <b>Инком-Лада-2010</b> (40 млн долл.). Погашение <b>Сибирская Аграрная Группа-1</b> (0,4 млрд руб.). Погашение <b>Сибирьтелеком-7</b> (2 млрд руб.).
21 мая	Оферта <b>Адамант-Финанс-2</b> (2 млрд руб.). Погашение <b>АГроСоюз-1</b> (0,5 млрд руб.).
22 мая	Оферта <b>Рэйл Лизинг Финанс-1</b> (0,18 млрд руб.). Оферта <b>Корпорация железобетон-1</b> (1 млрд руб.).

## Календарь событий денежного рынка

20 апреля	Уплата трети НДС за I квартал 2009 г.
20 апреля	ЦБ разместит беззалоговые кредиты сроком на три месяца
21 апреля	ЦБ разместит беззалоговые кредиты сроком на пять недель
22 апреля	Банки должны вернуть ЦБ 30 млрд руб.
27 апреля	Уплата половины акцизов и НДС
28 апреля	ЦБ разместит беззалоговые кредиты сроком на пять недель Уплата налога на прибыль
6 мая	Банки должны вернуть ЦБ 25 млрд руб.

## Календарь оферт

Дата оферты	Выпуск	Объем выпуска, млн руб.	Цена оферты, %	Ставка предыдущего купона, %	Новая ставка купона, %	Дата следующей оферты / погашения
16.04.09	Заводы Гросс-1	1000	100	13,75	18,0	22 апреля 2010
	Элис-1	500	100	12,6	20,0	14 октября 2010
20.04.09	АЦБК-Инвест-3	1500	100	9,75	17,0	19 октября 2009
	Стройтрансгаз-3	5000	100	11,25	16,0	19 апреля 2010
21.04.09	Уфаойл-ОПТАН-1	1500	100	13,0	13,0	15 апреля 2010
	УРСА Банк-8	6203	100	11,19	15,0	15 апреля 2010
	Банк Ренессанс Капитал-2	3000	100	11,66	22,0	19 октября 2009
	Амурметалл-3	3000	100	12,75	0,1	дефолт
23.04.09	Группа Джей Эф Си-1	2000	100	13,0	20,0	22 октября 2009
	Юниаструм Банк-2	1500	100	14,0	16,0	19 апреля 2010
24.04.09	ТОППРОМ-ИНВЕСТ-1	500	100	16,5	20,0	16 апреля 2010
	ХКФ Банк-5	4000	100	12,5	15,0	26 апреля 2010
	Минплита-Финанс-1	500	100	16,0	16,0	23 октября 2009
	Объединенные кондитеры-Финанс-2	3000	100	10,4	15,0	22 апреля 2011
27.04.09	ВТБ-5	15000	100	8,6	-	-
	Связь-Банк-1	2000	100	8,9	16,0	21 апреля 2011
	ГЛОБЭКС-ФИНАНС-1	4000	100	15,0	-	-
28.04.09	БАНАНА-МАМА-1	1000	100	12,0	12,0	23 октября 2009, дефолт
	Жилсоципотека-Финанс-2	1500	100	13,0	-	-
	КД авиа-Финансы-1	1000	100	18,0	18,0	21 апреля 2010
	Банк Солидарность-2	950	100	14,0	-	-
29.04.09	Ханты-Мансийск СтройРесурс-1	3000	100	18,0	-	-

	Жилсоципотека- Финанс-3	1500	100	13,9	13,9	28 мая 2009
	Уралхимпласт-1	500	100	13,5	16,5	21 января 2011
	БЕЛАЗКОМ- ПЛЕКТ ПЛЮС-1	500	100	16,5	-	-
30.04.09	Межпромбанк-1	3000	100	12,65	12,65	30 декабря 2009
	Банк Союз-3	2000	100	10,1	-	-
	МБРР-3	3000	100	10,0	-	28 октября 2010



## Рынок рублевых облигаций

Выпуск	Объем, млн	Купон, %	Дата			Месяцев до		Цена	Изм.	Торговый объем, шт (осн.+РПС)	Котировки		Доходность, %			Дюр, лет	Рейтинг F/M/S	Сектор
			купона	оферты	погаш	офрт	погаш				покупка	продажа	офрт	погаш	текущ			
<b>КОРПОРАТИВНЫЕ РУБЛЕВЫЕ ОБЛИГАЦИИ</b>																		
7Контин.02	7 000 R	7.80	18.06.09	23.06.09	14.06.12	2.0	38.5	77.00	-0.75	21 202	75.50	77.00	312.80		5.05	0.05		торговля
АВТОВА3об3	5 000 R	9.60	23.06.09	23.06.09	22.06.10	1.0	14.4	90.20	0.30	16 132	90.20	93.00		20.10	5.31	0.93		автопром
АВТОВА3об4	5 000 R	7.80	26.05.09	28.05.09	20.05.14	1.0	62.0											автопром
АвтомирФ-2	2 000 R	0.10	24.06.09	02.07.09	23.06.10	3.0	14.5	99.68					1.60	0.05	0.21		торговля	
АгрикаПП 1	1 000 R	13.50	29.09.09	29.09.09	29.09.09		5.6	4.00		39	3.04	5.00		168.30			торговля	
АгроСоюз	500 R	13.28	21.05.09		21.05.09		1.2	96.52			95.03	98.00		61.91	3.43	0.06		потреб. тов.
Агрохолд 1	1 000 R	16.00	17.04.09		24.07.09		3.3											с/х
АдаманФ2об	2 000 R	16.00	21.05.09	21.05.09	20.05.10	1.0	13.3	50.01			0.02	100.00			7.98			строительство
АИЖК 10об	6 000 R	8.05	15.05.09		15.11.18		116.7	70.70	-1.25	159	69.50	70.80		15.78	2.78	4.21	/A3/BBB	финансы
АИЖК 11об	10 000 R	8.20	15.06.09		15.09.20		139.0	69.00	-1.00	4 000	60.01	71.00		14.97	3.00	4.71	/A3/BBB	финансы
АИЖК 2об	1 500 R	11.00	01.08.09		01.02.10		9.7	94.49			93.00			19.52	5.77	0.65	/A3/BBB	финансы
АИЖК 3об	2 250 R	9.40	15.07.09		15.10.10		18.3	96.19			92.00			12.79	2.44	1.25	/A3/BBB	финансы
АИЖК 4об	900 R	8.70	01.05.09		01.02.12		34.1	95.00			76.00			11.24	2.23	2.21	/A3/BBB	финансы
АИЖК 5об	2 200 R	7.35	15.07.09		15.10.12		42.6	79.95			80.20	85.49		16.93	2.29	2.26	/A3/BBB	финансы
АИЖК 6об	2 500 R	7.40	15.07.09		15.07.14		63.9	78.45		2	75.60	78.45		15.16	2.35	3.04	/A3/BBB	финансы
АИЖК 7об	4 000 R	7.68	15.07.09		15.07.16		88.3	72.00		24 000	70.50	71.70		16.17	2.66	3.71	/A3/BBB	финансы
АИЖК 8об	5 000 R	7.63	15.06.09	15.03.14	15.06.18	60.0	111.6	71.50	-2.30	444 000	71.81	75.99	18.57	2.69	2.88		/A3/BBB	финансы
АИЖК 9об	5 000 R	7.49	15.05.09		15.02.17		95.4	71.16			65.00	70.99		16.32	2.57	3.60	/A3/BBB	финансы
АК БАРС-03	10 000 R	13.10	28.04.09	05.05.10	25.10.11	13.0	30.8	98.21	-0.06	22 472	98.15	100.00	15.27	6.65	0.83		BB/Baa2/	банки
АК БАРС-04	5 000 R	13.00	21.04.09		15.10.13		54.8	98.09						14.04	6.61	2.92	BB/Baa2/	банки
АЛПИ-Инв-1	1 500 R	18.00	21.08.09		21.08.09		4.3	2.00	-0.85	426	1.87	2.60		448.75				торговля
Алькор-01	1 500 R	9.55	09.06.09		08.12.09		7.9	47.89			0.01	95.77		240.80	9.94	0.18		торговля
Альянс-01	3 000 R	8.92	16.09.09	18.09.09	14.09.11	5.0	29.4	84.99	-0.01	185	84.50	84.99	59.02	5.23	0.27			сырье
Амурмет-02	2 000 R	9.15	28.08.09		26.02.10		10.6	26.55	0.42	2	26.71	29.00		413.81	17.18	0.16		металлургия
Амурмет-03	3 000 R	12.75	17.04.09	21.04.09	15.04.11	0.0	24.3											металлургия
АптЗвоб об	3 000 R	9.89	30.06.09		30.06.09		2.5	50.00	0.05	1 110	49.09	50.00			9.86			торговля
Аркада-03	1 200 R	17.00	01.10.09	09.10.09	31.03.11	6.0	23.8	6.00	-1.00	39	7.00	7.50			141.28			с/х
АрнестФ-01	600 R	11.00	29.04.09		29.04.09		0.5											производство
БалтИнвБ-1	1 000 R	13.50	28.04.09	04.05.09	26.04.11	1.0	24.7	98.80		650	98.70	99.25	37.47		3.41	0.04	/B3/	банки
БАНАНА-М-1	1 000 R	12.00	24.04.09	28.04.09	23.10.09	0.0	6.4											торговля
БАНАНА-М-2	1 500 R	11.50	13.08.09		12.08.10		16.1	0.80	0.20	7 178	0.80	0.89			716.75			торговля
БанкМоск-1	10 000 R	9.25	31.07.09	07.08.09	29.07.11	4.0	27.8	97.35			93.00		18.40	4.74	0.26	BBB-/Baa1/	банки	
БанкМоск-2	10 000 R	11.75	07.08.09	12.02.10	01.02.13	10.0	46.3	101.70					9.53	5.79	0.73	BBB-/Baa1/	банки	
БанкСОЮЗ02	2 000 R	8.37	05.10.09		05.10.09		5.8	99.23			49.50			10.32	4.23	0.43	/Caat1/B	банки
БанкСОЮЗ03	2 000 R	10.10	27.04.09	30.04.09	02.05.11	0.0	24.9	100.00					8.09	5.04	0.04	/Caat1/B	банки	
БанкСОЮЗ04	3 000 R	14.90	19.08.09	20.02.10	23.02.11	10.0	22.6											банки
БаренцевФ1	800 R	16.00	06.07.09	09.07.09	04.07.11	3.0	27.0											потреб. Тов
Бахетле-1	1 000 R	16.00	20.05.09	26.05.09	19.05.10	1.0	13.3	99.95			0.01	99.99	14.22		7.98	0.10		торговля
БашкирэнЗв	1 500 R	8.30	17.06.09		09.03.11		23.1	99.18			50.00			9.07	2.06	1.62		энергетика
Белон 01	1 500 R	9.10	03.06.09		03.06.09		1.6	87.49	1.59	2 744	87.11	87.49		185.48	5.19	0.05		металлургия
Белон 02	2 000 R	9.25	27.08.09	31.08.09	23.02.12	5.0	34.8	69.89	0.90	884	66.00	69.89	178.01		6.60	0.14		металлургия
БелФрегат1	1 000 R	20.00	11.06.09		17.12.09		8.2	60.65	-3.25		51.30	70.00		163.38	8.22	0.24		с/х
Бразерск 1	500 R	15.00	19.06.09		25.12.09		8.5	83.07			79.00	100.27		51.94	4.50	0.44		услуги
Вагонмаш 2	1 000 R	15.15	17.06.09	19.06.09	15.12.10	2.0	20.3	84.02	-1.48	69	84.03	86.97	191.02		8.99	0.06		машиностр.
ВБД ПП 2об	3 000 R	9.00	17.06.09		15.12.10		20.3	91.38		27 980	91.00	92.00		15.57	4.91	1.33	/Ba3/BB-	потреб. тов.
ВБД ПП 3об	5 000 R	15.00	02.09.09	03.09.10	27.02.13	17.0	47.1	97.70		200	97.71	100.00	17.54		7.66	1.09	/Ba3/BB-	потреб. тов.
ВИА АИЖК А	9 440 R	8.50	15.06.09		15.03.40		376.4	98.11	0.09	1 250	98.10	98.45		8.88	2.18	10.04	/A3/	финансы
Виват-фин1	1 000 R	12.10	21.04.09		20.04.10		12.3	94.79						18.74	6.36	0.78		торговля
ВикторияФ2	1 500 R	10.89	18.08.09		16.02.10		10.2	79.00		200	79.50	80.89		47.69	6.87	0.55		торговля
ВК-Инвест1	10 000 R	9.05	24.07.09	26.01.10	19.07.13	10.0	51.9	94.60		171	94.40	95.20	17.18		4.77	0.65	/Ba3/BB+	телеком
ВлгТлвТ-2	3 000 R	13.00	02.06.09	03.12.09	30.11.10	8.0	19.8	98.10			93.26	100.00	17.63		6.61	0.41	BB-/BB-	телеком
ВлгТлвТ-3	2 300 R	8.50	02.06.09		30.11.10		19.8	94.01			92.11	99.00		16.90	4.51	0.69	BB-/BB-	телеком
ВлгТлвТ-4	3 000 R	7.99	09.06.09	10.09.09	03.09.13	5.0	53.4	98.57	1.32	275	98.40	99.50	12.04		2.02	0.36	BB-/BB-	телеком
Возрожд 01	3 000 R	8.95	02.09.09		03.03.10		10.7	94.56	0.54		93.27	97.00		16.38	4.72	0.74	/Ba3/	банки
ВТБ - 5 об	15 000 R	8.60	23.04.09	27.04.09	17.10.13	0.0	54.9	99.97	0.07	292 631	99.96	100.00	6.76		2.14	0.03	BBB/Baa1/BBB	банки
ВТБ - 6 об	15 000 R	8.60	15.07.09	17.07.09	06.07.16	3.0	88.0	99.16		276 321	99.11	99.19	12.35		2.16	0.23	BBB/Baa1/BBB	банки
ВТБ24 01	6 000 R	9.75	07.10.09	13.10.09	05.10.11	6.0	30.1	99.95			96.00	99.97	9.76		4.86	0.45	BBB/Baa1/BBB	банки
ВТБ24 02	10 000 R	11.60	11.08.09	15.02.10	05.02.13	10.0	46.4										BBB/Baa1/BBB	банки
ВТБ24 03	6 000 R	8.18	03.06.09	09.06.09	29.05.13	2.0	50.2	99.44	5 096		99.40	99.50	11.30		4.10	0.14	BBB/Baa1/BBB	банки
ВТБ24 04	8 000 R	11.85	27.08.09	01.09.10	20.02.14	17.0	59.1										BBB/Baa1/BBB	банки
ВТБ-ЛизФ01	8 000 R	12.10	14.05.09	16.11.09	06.11.14	7.0	67.7	99.30		30	98.29	99.30	13.91		3.04	0.46	BBB/BBB	финансы
ВТБ-ЛизФ02	10 000 R	8.90	14.07.09	16.07.09	07.07.15	3.0	75.8	98.98	-0.02		98.04	99.05	13.55		2.24	0.22	BBB/BBB	финансы
ГАЗПРОМ А4	5 000 R	8.22	12.08.09		10.02.10		10.0											



## Рынок рублевых облигаций

Выпуск	Объем, млн	Купон, %	Дата			Месяцев до		Цена	Изм.	Торговый объем, шт (осн.+РПС)	Котировки		Доходность, %			Дюр, лет	Рейтинг F/M/S	Сектор
			кулона	оферты	погаш	офрт	погаш				покупка	продажа	офрт	погаш	текущ			
<b>КОРПОРАТИВНЫЕ РУБЛЕВЫЕ ОБЛИГАЦИИ (продолжение)</b>																		
ДальСвз2об	2 000 R	8.85	03.06.09	04.06.10	30.05.12	14.0	38.0	87.62			90.55		23.86		5.04	0.80	B+//	телеком
ДальСвз3об	1 500 R	8.60	03.06.09	03.06.09	03.06.09		1.6	99.80			99.45	99.90		10.22	4.30	0.12	B+//	телеком
ДВТГ-Ф 01	1 000 R	14.50	04.08.09		03.08.10		15.8	50.00			25.00	49.99		102.26	14.46	0.57		транспорт
ДВТГ-Ф 02	5 000 R	14.50	23.07.09	29.07.09	18.07.13	4.0	51.8	48.02		1	10.01	40.00			15.06			транспорт
ДГК-01	5 000 R	10.50	11.09.09	17.12.09	08.03.13	8.0	47.4	99.28			70.55	99.00	13.34		5.27	0.58		энергетика
Дев.-Юг 01	1 000 R	18.00	19.05.09		18.05.10		13.3											девелопмент
ДельтаКр-1	5 000 R	7.09	02.06.09		01.12.09		7.7											банки
ДельтаКр-2	2 000 R	8.50	27.05.09		30.05.10		13.7	90.50	0.50	5 010	88.01	93.70		21.29	2.34	0.88	/Baa1/	банки
ДжейЭфСиг1	2 000 R	13.00	23.04.09	23.04.09	20.10.11	0.0	30.6	97.28					269.17		6.66	0.01	/CCC+	торговля
ДиксиФин-1	3 000 R	9.25	17.09.09		17.03.11		23.4	64.42	1.42		63.99	66.00		39.94	7.16	1.25		торговля
ДМЦЕНТРоб1	1 150 R	8.50	05.06.09		26.05.15		74.4	65.00		500	62.01	67.00		19.04	6.48	3.65		торговля
Домоцентр1	1 000 R	20.00	09.07.09		08.07.10		15.0	74.04						56.88	13.47	0.68		торговля
ДымКолБПр1	800 R	0.10	01.05.09		30.10.09		6.6											потреб. тов.
ЕБРР 01обл	5 000 R	24.25	13.05.09		12.05.10		13.1	103.25	-0.10	4 000	103.14	103.35		22.44	5.86	0.77	AAA/Aaa/AAA	банки
ЕБРР 02обл	5 000 R	28.50	23.04.09		21.04.11		24.5	103.17	0.17					29.14	6.89	1.17	AAA/Aaa/AAA	банки
ЕБРР 03обл	7 500 R	21.67	10.06.09		07.09.11		29.2	102.95	-0.25	1 000	102.96	103.20		21.64	5.25	1.56	AAA/Aaa/AAA	банки
ЕБРР 05обл	5 000 R	15.70	15.07.09		09.04.14		60.7	100.00		5000 000				16.65	3.91	3.04	AAA/Aaa/AAA	банки
ЕврокомФК2	3 000 R	16.00	11.06.09	16.06.09	10.06.10	2.0	14.0	3.00	-5.98	26	3.00	6.30		265.93			/Caa2/	финансы
ЕврокомФК3	3 000 R	16.00	19.06.09		18.06.10		14.3	1.50		240	1.01	4.00		531.87			/Caa2/	финансы
ЕврокомФК5	5 000 R	16.00	15.09.09		15.03.11		23.3	9.39		1 307	8.53	9.50		438.95	84.96	0.22	/Caa2/	финансы
ЕВРОПА-01	1 200 R	11.00	16.04.09		14.10.10		18.2											торговля
ЕЭСК-02	1 000 R	8.74	08.10.09	13.04.10	05.04.12	12.0	36.2	96.81					12.49		4.50	0.86		энергетика
Желдорил-1	1 500 R	12.50	02.06.09	11.06.09	30.11.10	2.0	19.8	97.00	-0.50	15 965	95.50	97.00		33.50	6.43	0.12		финансы
Желдорил-2	2 500 R	13.49	23.04.09	05.05.09	19.04.12	1.0	36.7	99.20	0.20					21.63	6.78	0.04		финансы
Желдорил-3	2 000 R	13.00	23.09.09		19.09.12		41.8	99.65			99.30	100.00		13.55	6.50	2.51		финансы
Железобет1	1 000 R	14.00	22.05.09	22.05.09	27.05.11	1.0	25.7	66.01			70.00	72.00			5.29			производство
ЖилсоцФ-2	1 500 R	13.00	16.04.09	28.04.09	15.04.10	0.0	12.2	91.76							7.06			финансы
ЖК-Финанс1	1 000 R	20.00	18.06.09		24.12.09		8.4	60.09	0.06	73	61.00	68.00		162.01	8.30	0.25		строительство
ЗавРосс01	1 000 R	13.75	16.04.09	16.04.09	22.04.10	0.0	12.4											потреб. тов.
Зенит Зобл	3 000 R	9.90	13.05.09	15.05.09	09.11.11	1.0	31.3	99.89		5 120	99.60	99.89	10.68		4.94	0.07	B/Ba3/	банки
Зенит Фобл	3 000 R	16.00	05.10.09		06.04.10		11.9	100.16	-0.09		100.25	100.35		16.42	8.01	0.81	B/Ba3/	банки
Зенит Фобл	5 000 R	10.00	09.06.09	10.12.09	04.06.13	8.0	50.4	97.80		240 181	97.40	97.90	13.94		5.10	0.55	B/Ba3/	банки
ИжАвто 02	2 000 R	18.00	11.06.09	26.08.09	09.06.11	4.0	26.2	26.00	14.00	623	23.00	29.99			34.52			автомобиль
ИКС5Фин 01	9 000 R	7.60	07.07.09	06.07.10	01.07.14	15.0	63.4	89.50	0.20	295 000	89.25	89.50	18.22		4.24	0.99		торговля
ИнкомЛада2	1 400 R		15.05.09		12.02.10		10.1	0.21		5 660	0.17	0.21						торговля
ИнкомЛада3	2 000 R	11.00	12.06.09	12.06.09	10.06.11	2.0	26.2	0.41	-0.06	4 729	0.39	0.49			668.78			торговля
Инпром 02	1 000 R	13.00	16.07.09		15.07.10		15.2	70.00		3 600	55.01	75.00		52.86	9.26	0.74		металлургия
Инпром 03	1 300 R	13.00	20.05.09	19.11.09	18.05.11	7.0	25.4	70.00		3 500	34.50	80.00	105.87		9.26	0.27		металлургия
ИнтергаФ-2	3 000 R	10.70	02.06.09	03.12.09	29.11.11	8.0	31.9	91.50	0.50	55	91.50	91.80	27.52		5.83	0.48		сервис
Интурист-1	1 000 R	9.00	22.04.09		21.04.10		12.4	74.06			75.10	90.00		47.78	6.06	0.63		сервис
ИРКУТ-03об	3 250 R	8.74	17.09.09		16.09.10		17.3	88.54			87.41	93.98		19.06	4.92	1.14	/Ba2/	машиностр.
ИркЭнерго1	5 000 R	15.50	04.06.09	07.12.09	28.11.13	8.0	56.3	100.01					15.71		7.73	0.53	/Caa1/B-	энергетика
ИтераФ-1	5 000 R	10.40	26.05.09	01.06.09	20.11.12	2.0	43.8	99.05	0.05	7 030	98.97	99.10		17.23	5.24	0.11		сырье
Камаз-Фин2	1 500 R	11.25	18.09.09		17.09.10		17.3											автомобиль
КамсДол 3	500 R	14.10	04.06.09		04.06.09		1.7	39.00	2.00	220	39.90	44.19			8.91		/B-	строительство
Карус.Ф 01	3 000 R	12.00	17.09.09	17.09.09	12.09.13	5.0	53.7	98.31				100.00	16.86		6.09	0.36		торговля
Киров.зд1	1 500 R	74.30	23.09.09		24.03.10		11.4											машиностр.
КИТФинБ-02	1 000 R	13.00	20.09.09		23.03.10		11.4	99.17						14.42	6.61	0.79	/Caa2/CCC+/отозван/	банки
КМБ-Банк2	3 400 R	15.00	03.06.09	08.06.09	30.11.11	2.0	32.0											банки
КмплФин 01	1 000 R	15.50	06.08.09		04.02.10		9.8											торговля
КМПО-Фин01	1 000 R	11.30	15.09.09		16.03.10		11.2	99.00			0.50	99.90		12.85	5.69	0.79		машиностр.
Кокс 01	3 000 R	8.95	16.07.09		16.07.09		3.1	97.39			95.00	98.00		20.83	4.58	0.21		металлургия
Кокс 02	5 000 R	8.70	17.09.09	22.03.10	15.03.12	11.0	35.5	89.05		20	89.25	91.50	23.42		4.87	0.74		металлургия
КомосГр. 1	2 000 R	15.00	16.07.09	16.07.09	14.07.11	3.0	27.3	65.35			71.50	77.00	478.63		11.44	0.04		с/х
КОПЕЙКА 02	4 000 R	16.50	20.05.09		15.02.12		34.5	99.19	-0.81					17.95	4.15	1.92	/CCC+	торговля
КОПЕЙКА 03	4 000 R	9.80	20.05.09	19.08.09	15.02.12	4.0	34.5	95.19			98.00	102.00		41.90	2.57	0.24	/CCC+	торговля
КосмосФин1	2 000 R	13.50	18.06.09	02.07.09	16.06.11	3.0	26.4	94.12	-5.88		75.01	100.00	46.33		7.15	0.14		строительство
КрЕврБ-01	3 500 R	10.00	05.08.09		03.02.10		9.8											/Ba3/
КрЕврБ-02	4 000 R	9.00	30.06.09	31.12.09	28.06.11	9.0	26.8											/Ba3/
Кубаньэн-1	3 000 R	7.85	22.07.09		21.07.10		15.4											энергетика
КуйБазот-2	2 000 R	8.80	04.09.09		04.03.11		22.9	84.00		60 010	82.02	87.00		20.24	5.22	1.46		химия
Лаверна 01	1 000 R	4.00	08.10.09		08.04.10		11.9											торговля
Ленэнерго2	3 000 R	8.54	31.07.09		27.01.12		33.9	80.00	-1.00	241	80.00	81.00		18.76	5.32	2.07		энергетика
Ленэнерго3	3 000 R	8.02	22.04.09		18.04.12		46.8	77.31						18.95	5.17	2.15		энергетика
ЛОМО 03	1 000 R	18.50	05.09.09		05.09.09		3.6	98.83										



## Рынок рублевых облигаций

Выпуск	Объем, млн	Купон, %	Дата			Месяцев до		Цена	Изм.	Торговый объем, шт (осн.+РПС)	Котировки		Доходность, %			Дюр, лет	Рейтинг F/M/S	Сектор	
			купона	оферты	погаш	офрт	погаш				покупка	продажа	офрт	погаш	текущ				
<b>КОРПОРАТИВНЫЕ РУБЛЕВЫЕ ОБЛИГАЦИИ (продолжение)</b>																			
МГТС-05 об	1 500 R	7.10	26.05.09	27.05.09	25.05.10	1.0	13.5	99.02	-0.23		98.56	99.60	16.38		3.58	0.10	/Ba3/BB-	телеком	
МДМ-Банк03	6 000 R	12.00	01.10.09		01.10.09		5.6										BB/Ba1/BB	Банки	
МежТромб-1	3 000 R	12.65	28.06.09	30.04.09	03.01.18	0.0	106.2	100.02	0.02	4 000								Банки	
Метсерв-Ф1	1 500 R	12.00	27.06.09	05.06.09	23.05.12	2.0	37.8	97.80	-0.05	2 018	97.75	99.75	28.21		6.12	0.11		торговля	
Мечел 2об	5 000 R	8.40	17.06.09	21.06.10	12.06.13	14.0	50.6	88.50		320	86.02	88.50	20.59		4.73	0.93		металлургия	
Мечел ТД-1	3 000 R	5.50	12.06.09		12.06.09		1.9	98.15			97.50	98.80		18.42	2.79	0.13		металлургия	
МИА-3об	1 500 R	7.95	28.05.09	06.09.10	24.02.12	17.0	34.8	98.74			85.60	95.60	9.05		2.01	1.21	/Ba2/	финансы	
МИА-4об ип	2 000 R	9.00	09.07.09	22.10.09	01.10.15	6.0	78.7	94.23					21.92		2.38	0.42	/Ba2/	финансы	
МИА-5об	2 000 R	10.30	23.04.09	23.07.09	17.07.14	3.0	64.0	94.03					38.90		2.73	0.19	/Ba2/	финансы	
МИАН-Дев-1	2 000 R	13.00	01.09.09		02.03.10		10.7											девелопмент	
Миг-Ф 02	3 000 R	12.00	08.09.09	11.09.09	06.09.11	5.0	29.1											машиностр.	
Миг-Ф обл.	1 000 R	7.85	03.06.09		03.06.09		1.6	98.00		50	97.50	98.00		24.88	3.99	0.11		машиностр.	
Микоян-2об	2 000 R	11.90	13.08.09	27.08.09	07.02.13	4.0	46.5	95.23			92.00		26.41		6.23	0.29		потреб. Тов	
М-ИНДУСТР	1 000 R	12.25	18.08.09		16.08.11		28.4	24.90	4.90	4 207	19.50	22.00		126.39	24.53	0.76		строительство	
М-Индастр2	1 500 R	15.00	15.07.09	15.07.09	10.07.13	3.0	51.6	89.00		3	50.00	89.00	80.69		8.40	0.14		строительство	
Миракс 02	3 000 R	10.99	17.09.09		17.09.09		5.2	39.50		38	37.09	39.00		863.11	13.87	0.04	CCC/Ca1/	строительство	
МираторфФ1	2 500 R	14.50	06.08.09	07.08.09	02.08.12	4.0	40.2	80.00		500	80.00	90.00	129.46		9.04	0.14		потреб. Тов	
Митлэнд-01	1 000 R	13.50	19.05.09		16.02.10		10.2	1.44	0.72	24	0.77	1.43		233.75				потреб. тов.	
МИЭЛЬ-Ф 01	1 500 R	16.50	14.07.09	20.07.09	13.07.10	3.0	15.1	78.00			71.00	85.00	186.57		10.55	0.09		девелопмент	
МКБ 02обл	1 000 R	11.50	04.06.09		04.06.09		1.7	99.15		127 061	98.02	99.87		18.46	5.78	0.12	B-/B1/	Банки	
МКБ 03обл	2 000 R	15.00	17.06.09	23.06.09	16.06.10	2.0	14.2	99.20	-0.60		75.00		18.59		7.54	0.16	B-/B1/	Банки	
МКБ 04обл	2 000 R	18.00	15.09.09	22.09.09	15.03.11	5.0	23.3	99.80		53 500	98.00	100.00	18.39		8.99	0.37	B-/B1/	Банки	
ММ-Фин 01	1 000 R	14.00	01.09.09	02.09.09	26.02.13	5.0	47.1											девелопмент	
ММ-Фин 02	1 500 R	16.50	07.07.09	08.07.09	03.07.12	3.0	39.2	45.00			0.02	89.99			18.28			девелопмент	
МОИА	1 500 R	9.00	21.06.09		21.12.10		20.5											финансы	
МОИА 02	3 000 R	7.99	06.09.09		07.09.11		29.2											финансы	
МОИА 03	5 000 R	7.75	14.06.09		14.06.14		62.9											финансы	
МОИТК-01	3 000 R	9.00	26.09.09		26.09.09		5.5	55.00	6.00	330	55.00	60.00		309.57	8.20	0.11	//SD	финансы	
МонеткаФ-1	1 000 R	12.50	14.05.09		14.05.09		1.0											торговля	
МОРЕ-П 01	1 000 R	15.50	04.08.09	10.08.09	03.08.10	4.0	15.8	95.14			80.00		33.83		8.12	0.24		девелопмент	
Москомб-2	3 000 R	14.00	18.08.09	16.02.10	15.02.11	10.0	22.4											Банки	
Москомб-3	5 000 R	8.70	17.06.09	18.06.09	12.06.13	2.0	50.6	96.34	-3.66		95.00	96.50	33.58		4.50	0.13		Банки	
МОСМАРТФ 1	2 000 R	17.00	16.04.09	21.10.09	12.04.12	6.0	36.4	83.81					64.92		10.12	0.28		торговля	
МособгазФ2	3 000 R	9.25	25.06.09		24.06.12		38.9	57.90	0.90	500	55.11	58.00		44.00	8.01	1.25		сервис	
Мособлгаз1	2 500 R	12.00	16.05.09		17.05.11		25.4											услуги	
Мособлтр-2	4 000 R	21.00	24.09.09		26.03.11		23.7	47.00	3.51	53	45.03	48.00		92.51	22.28	0.80	//SD	финансы	
МосТрАвтФ1	7 500 R	12.80	23.06.09	24.12.09	18.12.12	8.0	44.8	42.50			10.00	75.00	289.26		15.02	0.16	//CC	транспорт	
Мосэнерго1	5 000 R	7.54	15.09.09	15.09.09	13.09.11	5.0	29.8	98.50		22 385	98.40	99.00	11.59		3.82	0.38	//BB-	энергетика	
Мосэнерго2	5 000 R	7.65	27.08.09	01.03.12	18.02.16	35.0	83.3	81.58	0.08		81.50	82.99	16.43		4.68	2.22	//BB-	энергетика	
МОЭСК-01	6 000 R	8.05	08.09.09		06.09.11		29.1	84.34	4.34		65.00	98.00		16.84	4.76	1.87		энергетика	
МРСК Ур.01	1 000 R	8.15	26.05.09	26.05.10	22.05.12	14.0	37.8	98.02			97.90		10.29		4.15	0.96		энергетика	
МТС 01	10 000 R	14.01	23.04.09	23.04.10	17.10.13	12.0	54.9	99.90		2 400	99.90	100.20	14.57		6.99	0.81		телеком	
МТС 02	10 000 R	14.01	28.04.09	27.04.10	20.10.15	13.0	79.3	100.05			99.90	100.20	14.43		6.98	0.82	BB+/Ba2/BB	телеком	
МТС 03	4 000 R	8.70	23.06.09	22.06.10	12.06.18	14.0	111.5	93.44			92.56		15.46		4.64	0.97	BB+/Ba2/BB	телеком	
НастюшаЗК1	1 000 R	14.50	19.06.09		18.12.09		8.2											s/x	
НИКОСХИМ 2	1 500 R	11.25	14.05.09		20.08.09		4.2	30.00		873	29.75	30.00			9.35			химия	
НИТОЛ 2	2 200 R	11.75	16.06.09		15.12.09		8.1	80.48			83.00	92.90		55.21	7.28	0.41		химия	
НКНХ-04 об	1 500 R	10.00	28.09.09		26.03.12		35.9	99.98					10.26	4.99	2.37		B/B1/	химия	
НОМОС 7в	3 000 R	9.25	16.06.09		16.06.09		2.1	99.40	0.05	6 001	99.30	99.40		13.14	4.64	0.15	V+/Ba3/	Банки	
НОМОС 8в	3 000 R	15.00	19.08.09	22.02.10	16.02.11	10.0	22.4	100.00			100.00		15.24		7.48	0.71	V+/Ba3/	Банки	
НОМОС 9в	5 000 R	9.75	19.06.09	24.06.09	14.06.13	2.0	50.7	99.30	0.05	300 000	99.21	99.35	13.09		4.90	0.17	V+/Ba3/	Банки	
НТС-01	1 000 R	15.00	28.04.09	04.05.09	26.04.11	1.0	24.7	67.81	-3.19		60.00	90.00			11.03			торговля	
НутриИв1об	1 200 R	11.00	09.06.09		09.06.09		1.8	23.00	-2.00	51	23.01	25.99			11.92			//отозван	потреб. тов.
НЭК-3	2 000 R	13.00	28.04.09	28.04.09	03.05.11	0.0	24.9	98.31			99.00	100.00	77.45		6.59	0.02	/B2/B-	финансы	
ОбКондФ-01	3 000 R	7.70	20.05.09	19.05.10	16.05.12	13.0	37.6	87.97			61.00		21.56		4.36	0.85		потреб. тов.	
ОбКондФ-02	3 000 R	10.40	22.04.09	24.04.09	17.04.13	0.0	48.8	99.60			99.50	100.00	26.44		5.21	0.02		потреб. тов.	
ОГК-2 01об	5 000 R	7.70	02.07.09		05.07.10		14.9	90.15	-0.60	43 056	90.15	90.70		17.64	4.26	0.99		энергетика	
ОГК-3 об	3 000 R	8.20	12.06.09	19.06.09	09.12.11	2.0	32.3											энергетика	
ОГК-5 об-1	5 000 R	7.50	01.10.09	05.10.09	29.09.11	6.0	29.9	98.40		5 468	98.40	98.45	11.17		3.80	0.43	/Ba3/	энергетика	
ОГК-6 01об	5 000 R	7.55	23.04.09	29.04.10	19.04.12	13.0	36.7	92.50					16.11		4.07	0.84		энергетика	
ОГО-агро-3	1 500 R	15.00	03.07.09	03.07.09	09.07.10	3.0	15.0	18.00	1.00	65	17.30	18.00			41.55			s/x	
ОМЗ - 6 об	1 600 R	10.25	05.06.09	11.12.09	31.05.13	8.0	50.2	93.99			93.00	96.74	21.10		5.44	0.52	//CCC+	машиностр.	
ОМЗ-5 об	1 500 R	8.80	01.09.09	03.09.09	30.08.11	5.0	28.9	96.35	4.85	20 426	93.00	96.35	19.70		4.55	0.32	//CCC+	машиностр.	
ПАВА 02 об	1 000 R	12.50	04.05.09	06.05.09	2														



## Рынок рублевых облигаций

Выпуск	Объем, млн	Купон, %	Дата			Месяцев до		Цена	Изм.	Торговый объем, шт (осн.+РПС)	Котировки		Доходность, %			Дюр, лет	Рейтинг F/M/S	Сектор		
			купона	оферты	погаш	офрт	погаш				покупка	продажа	офрт	погаш	текущ					
КОРПОРАТИВНЫЕ РУБЛЕВЫЕ ОБЛИГАЦИИ (продолжение)																				
Разг.БО-05	500 R		26.11.37		01.10.09		5.6										c/x			
Разг.БО-06	500 R		26.11.37		08.10.09		5.9										c/x			
Разг.БО-07	2 000 R		26.11.37		24.12.09		8.4										c/x			
Разг.БО-11	1 000 R		26.11.37		19.11.09		7.3										c/x			
РазгуляйФ2	2 000 R	17.00	29.09.09	15.04.10	27.09.11	12.0	29.8	50.00		369 186	38.04	67.99	141.60		16.95	0.39	c/x			
РазгуляйФ3	3 000 R	17.00	18.09.09		16.03.12		35.5	43.00	-4.89	186 498	40.01	45.82		70.26	19.71	1.22	c/x			
РазгуляйФ4	3 000 R	11.70	27.05.09	27.05.09	22.05.13	1.0	49.9	50.00		251	49.02	54.70			11.67		c/x			
РазгуляйФ5	2 000 R	14.50	29.04.09	30.10.09	23.10.13	7.0	55.1										c/x			
Райффайзен-4	10 000 R	13.50	09.06.09	08.12.11	03.12.13	32.0	56.4	100.02	0.02		87.00		13.90		6.73	1.94	BBB+/Baa1/BBB	банки		
РБК ИС БО5	1 500 R	10.99	09.07.09		09.07.09		2.8	19.36	1.29	2	17.54	19.37			56.61		//SD	телеком		
РВКФинанс1	1 750 R	12.00	23.07.09	30.07.09	21.07.11	4.0	27.6	96.14			96.00	99.90	27.15		6.22	0.23		услуги		
РенКап-1	2 000 R	72.30	01.09.09		02.03.10		10.7	85.97	-0.06		86.00	89.50		25.43	8.41	0.67		В-/B1/B-	банки	
РенКап-2	3 000 R	22.00	12.10.09	21.04.09	04.04.12	0.0	36.2	85.50		5	90.00	99.99			12.76			В-/B1/B-	банки	
РенКап-3	4 000 R	13.75	16.06.09	23.06.09	06.06.12	2.0	38.3	95.00	1.00	10 217	94.75	95.49	46.05		7.18	0.13		В-/B1/B-	банки	
РЕСТОРАНСЗ	1 000 R	12.00	29.05.09	04.06.09	26.11.10	2.0	19.7	80.02	-4.98		85.01	88.99	426.03		7.48	0.03			услуги	
РЖД-03обл	4 000 R	8.33	03.06.09		02.12.09		7.7	98.09	-0.11		98.30	98.75		11.84	4.24	0.55		BBB/Baa1/BBB	транспорт	
РЖД-06обл	10 000 R	7.35	13.05.09		10.11.10		19.1	88.01			90.75	92.00		16.95	4.16	1.25		BBB/Baa1/BBB	транспорт	
РЖД-07обл	5 000 R	7.55	13.05.09		07.11.12		43.4	87.26		85 038	77.26	99.90		12.41	4.32	2.72		BBB/Baa1/BBB	транспорт	
РЖД-08обл	20 000 R	8.50	08.07.09		06.07.11		27.1	88.92	-0.01	250 000	88.92	89.19		15.01	4.77	1.75		BBB/Baa1/BBB	транспорт	
РЖД-09обл	15 000 R	13.50	20.05.09	21.05.10	13.11.13	13.0	55.8	100.25		100	100.10	100.25	13.59		6.72	0.88		BBB/Baa1/BBB	транспорт	
РЖД-10обл	15 000 R	15.00	10.09.09		06.03.14		59.5				100.30							BBB/Baa1/BBB	транспорт	
РЖД-11обл	15 000 R	13.50	27.05.09	28.05.10	18.11.15	14.0	80.3	100.05			100.05	100.19	13.80		6.73	0.90		BBB/Baa1/BBB	транспорт	
РЖД-13обл	15 000 R	15.00	10.09.09		06.03.14		59.5	100.32	-0.03	50 000	100.25	100.40		15.45	7.46	3.11		BBB/Baa1/BBB	транспорт	
РЖД-14обл	15 000 R	15.00	13.10.09		07.04.15		72.8											BBB/Baa1/BBB	транспорт	
РМК-ФИН 01	3 000 R	8.75	06.10.09		06.04.10		11.9	84.65			72.00	74.98		29.69	5.15	0.74		BBB/Baa1/BBB	металлургия	
РоссельхБ 2	7 000 R	7.85	20.05.09		16.02.11		22.4	89.00		160 000	87.04	91.75		15.62	2.20	1.47		BBB/Baa1/	банки	
РоссельхБ 3	10 000 R	7.34	20.08.09	22.02.10	09.02.17	10.0	95.2	96.00	-0.10	70 000	95.95	96.25	12.66		3.81	0.74		BBB/Baa1/	банки	
РоссельхБ 4	10 000 R	9.75	07.10.09	09.10.09	27.09.17	6.0	102.9	101.75					6.01		4.78	0.46		BBB/Baa1/	банки	
РоссельхБ 5	10 000 R	13.50	09.06.09	08.12.11	27.11.18	32.0	117.1	100.00			100.00		13.91		6.73	1.94		BBB/Baa1/	банки	
РоссельхБ 7	5 000 R	8.30	16.06.09	16.06.09	05.06.18	2.0	111.3	99.60	-0.05	21 000	99.50	99.64	10.87		4.16	0.15		BBB/Baa1/	банки	
РосТ-Лайн1	1 000 R	14.50	09.07.09		08.07.10		15.0	50.31			40.02	57.99		107.01	14.37	0.52		BBB/Baa1/	торговля	
РТК-ЛИЗ 5с	2 250 R	8.35	13.08.09		12.08.10		16.1	80.11			78.00			35.95	5.20	0.70			финансы	
РубПлсPer1	1 000 R	20.00	02.06.09		01.06.10		13.7													торговля
РудМасла-2	1 000 R	15.00	01.10.09	08.04.10	29.03.12	12.0	36.0	12.22			5.01	19.44	996.99		61.18	0.08				потреб. тов.
РусМоре об	2 000 R	12.70	18.06.09	22.06.09	14.06.12	2.0	38.5	85.76			81.08	90.00	154.75		3.69	0.07				потреб. тов.
РусНефть1	7 000 R	12.00	12.06.09	17.12.09	10.12.10	8.0	20.1	85.96			69.01	95.00	40.34		6.96	0.46				сырье
РусСтанд-5	5 000 R	13.00	10.09.09	17.09.09	09.09.10	5.0	17.1	98.91			96.50	98.00	15.66		6.55	0.37		BB-/Ba2/B+	банки	
РусСтанд-6	6 000 R	15.00	12.08.09	17.02.10	09.02.11	10.0	22.2	96.56			93.00	95.50		20.10	7.74	0.67		BB-/Ba2/B+	банки	
РусСтанд-7	5 000 R	15.00	22.09.09	01.04.10	20.09.11	12.0	29.6	99.71					15.50		7.50	0.80		BB-/Ba2/B+	банки	
РусСтанд-8	5 000 R	15.00	17.04.09	23.10.09	13.04.12	6.0	36.5											BB-/Ba2/B+	банки	
РусТекс 3	1 200 R	14.50	21.04.09		20.10.09		6.3													производство
Русфинанс3	4 000 R	7.55	13.05.09		13.05.09		0.9	99.53	0.03	995	99.51	99.53		14.18	3.78	0.07		/Baa2/BB+	банки	
Русфинанс4	4 000 R	7.74	14.08.09		12.02.10		10.1	93.25	0.15	2 684	93.26	93.50		17.44	4.14	0.69		/Baa2/BB+	банки	
РусьБанк-2	2 000 R	12.50	23.08.09	25.08.09	22.02.10	4.0	10.4	97.96	0.74		97.25	98.67	19.06		6.40	0.30		/B2/	банки	
Рыбкэб-1	1 000 R	19.00	02.06.09	04.06.09	28.02.12	2.0	35.0	86.23					243.69		5.49	0.04				производство
САМОХВАЛ-1	1 500 R	14.50	22.04.09		21.10.09		6.3													торговля
СанитБрю2	4 000 R	8.00	13.08.09		13.08.09		4.0	95.00	-1.50	20 004	95.00	96.40		26.08	4.20	0.26				потреб. тов.
САНОС-02об	3 000 R	10.00	12.05.09		10.11.09		7.0	96.22	0.42	930	95.66	97.27		17.90	5.18	0.46				химия
СатурнНПО2	2 000 R	16.50	20.09.09	21.03.10	20.09.11	11.0	29.6	97.99			48.99	99.98	19.85		8.44	0.74				машиностр.
СатурнНПО3	3 500 R	16.25	07.06.09	09.12.09	06.06.14	8.0	62.6	70.45			45.92	94.98	99.79		11.56	0.30				машиностр.
СахарКо 01	2 000 R	14.00	12.05.09		10.11.09		7.0	16.00			2.99	29.00			43.64					c/x
Сахарнфр1	1 500 R	12.50	03.06.09		02.12.09		7.7													услуги
СБ-Финанс1	1 500 R	13.25	22.06.09	26.06.09	18.06.12	2.0	38.7				92.00									потреб. тов.
СвобСокол3	1 200 R	21.00	26.05.09	02.06.09	24.05.11	2.0	25.6	71.05			3.33	97.00			14.74					производство
СвязьБанк1	2 000 R	8.90	23.04.09	27.04.09	21.04.11	0.0	24.5	99.70	-0.05				16.04		2.23	0.03		/Caa2/	банки	
СевКаб 03	1 500 R	20.00	30.06.09	01.10.09	27.03.12	6.0	35.9	99.74	-0.26	205	80.01		21.94		5.00	0.37				производство
СевКаб 04	2 000 R	13.75	26.05.09	28.05.09	21.05.13	1.0	49.9	45.13	-3.87	3 066	45.50	47.50			7.60					производство
СевСтАвто	1 500 R	8.00	23.07.09		21.01.10		9.4	75.57			78.00	82.00		55.97	5.28	0.48				автомпром
СевСтАвто2	3 000 R	7.70	22.07.09	26.07.10	17.07.13	16.0	51.8	61.66	-3.34		60.23	63.09	59.06		6.23	0.76				автомпром
СЗЛК-Фин-1	1 000 R	11.50	01.09.09		02.03.10		10.7													производство
СЗТелек3об	3 000 R	8.60	28.05.09		24.02.11		22.7	89.82			50.00			18.01	2.39	1.11		BB-/BB-	телеком	
СЗТелек4об	2 000 R	8.10	11.06.09		08.12.11		32.2	89.52			85.51			15.49	2.26	1.47		BB-/BB-	телеком	
СЗТелек5об	2 000 R																			



## Рынок рублевых облигаций

Выпуск	Объем, млн	Купон, %	Дата			Месяцев до		Цена	Изм.	Торговый объем, шт (осн.+РПС)	Котировки		Доходность, %			Дюр, лет	Рейтинг F/M/S	Сектор
			купона	оферты	погаш	офрт	погаш				покупка	продажа	офрт	погаш	текущ			
<b>КОРПОРАТИВНЫЕ РУБЛЕВЫЕ ОБЛИГАЦИИ (продолжение)</b>																		
СпортМ-Ф-1	3 000 R	17.00	22.05.09	23.05.09	21.05.10	1.0	13.4										торговля	
СтИндустр1	1 000 R	14.50	09.07.09	10.07.09	07.07.11	3.0	27.1	7.30	3.78		5.60	8.99					строительство	
СтрТргГаз02	5 000 R	8.49	17.07.09		13.07.12		39.5	69.00	4.00	18 017	66.01	71.90		23.66	6.14	2.22	строительство	
СтрТргГаз03	5 000 R	11.25	16.04.09	20.04.09	11.04.13	0.0	48.6	98.14					296.67		5.72	0.00	строительство	
СУ-155 Зоб	3 000 R	16.00	19.08.09	17.02.10	15.02.12	10.0	34.5	93.45	0.06		93.02	95.00		26.50	8.54	0.64	строительство	
СудострБ-1	1 500 R	9.85	02.07.09		02.07.09		2.6	98.27			97.16	98.95		19.04	5.00	0.18	/B3/ банки	
СудострБ-2	1 000 R	12.00	12.06.09	17.06.09	11.06.10	2.0	14.1	95.00	-3.31	100 001	98.40	98.50		48.02	6.30	0.12	/B3/ банки	
СатлГрупп1	1 000 R	11.70	19.05.09	19.05.09	15.05.12	1.0	37.5	71.50	-0.50	4 040	69.00	71.50			8.16		строительство	
Таттелеком 4	1 500 R	16.00	07.05.09		01.11.12		43.2	99.90		2 018	99.70	99.93		16.67	7.99	2.28	телеком	
ТатфондБЗ	1 500 R	11.75	19.05.09		19.05.09		1.1	99.75	0.08	3	99.66	99.70		15.15	2.94	0.08	/B2/ банки	
ТВЗ 03	1 000 R	10.00	19.06.09	30.06.09	18.06.10	3.0	14.3	93.00	3.00	1 487	93.00	97.00		52.56	5.36	0.14	машиностр.	
ТГК-1 01	4 000 R	7.75	15.09.09	18.03.10	11.03.14	11.0	59.7				92.02						энергетика	
ТГК-10 об1	3 000 R	7.60	18.06.09	22.06.09	17.06.10	2.0	14.3	99.10	0.20	300	98.90	99.13		12.41	3.82	0.16	энергетика	
ТГК-10 об2	5 000 R	9.75	12.08.09	14.08.09	06.02.13	4.0	46.4	97.99			96.01	99.00		16.56	4.96	0.28	энергетика	
ТГК-4 об.1	5 000 R	7.60	04.06.09	10.06.09	31.05.12	2.0	38.1	98.45	0.01	191	98.30	98.45		18.00	3.85	0.13	энергетика	
ТГК-6Иинв-1	2 000 R	12.00	26.05.09	26.02.10	21.02.12	11.0	34.7	99.50			50.00			13.09	3.01	0.73	энергетика	
ТГК-8 01	3 500 R	8.80	14.05.09	18.05.09	10.05.12	1.0	37.4	97.53			97.52	99.85		34.99	4.09	0.07	энергетика	
Терна-Ф 02	1 500 R	12.00	08.05.09	17.11.09	04.11.11	7.0	31.1										производство	
ТехИнвст-1	2 000 R	12.50	28.05.09	02.06.09	26.05.11	2.0	25.7	98.73						22.16	6.31	0.11	торговля	
ТехНикольФ	3 000 R	9.70	10.09.09	17.09.09	07.03.12	5.0	35.2	71.10		201	71.11	76.97		142.67	6.80	0.18	производство	
ТМК-03 обл	5 000 R	9.60	18.08.09	16.02.10	15.02.11	10.0	22.4	94.50	-0.49	5	94.50	99.35		17.54	5.07	0.70	/Ba3/B+ производство	
ТНИКОЛЬ-Ф1	1 500 R	15.10	13.05.09	15.05.09	11.11.09	1.0	7.0										производство	
ТОАИ-Фин01	2 000 R	16.00	11.06.09	15.06.09	10.12.09	2.0	8.0										услуги	
Толкнига-2	1 500 R	20.00	11.06.09	11.06.09	09.12.10	2.0	20.1	90.00		5	75.00	90.00		125.64	11.08	0.07	торговля	
ТрансКонт1	3 000 R	16.50	01.09.09	12.03.10	26.02.13	11.0	47.1	100.28			100.25			16.23	8.20	0.74	BB+/Ba2/ транспорт	
ТрансКред1	3 000 R	7.29	16.06.09		15.06.10		14.2	96.50			90.15	93.00		10.81	3.77	1.00	/Ba1/BB банки	
ТрансКред2	3 000 R	7.28	16.06.09	25.06.09	12.06.12	2.0	38.5	99.02	0.02	60 000	98.80	99.15		11.81	3.67	0.17	/Ba1/BB банки	
ТрансКред3	5 000 R	9.99	09.07.09	19.01.10	07.07.11	9.0	27.1	97.10		2 743	96.95	97.20		14.11	5.13	0.65	/Ba1/BB банки	
Трансмах-2	3 000 R	17.00	13.08.09	17.02.10	10.02.11	10.0	22.2	98.06			97.01	98.00		20.10	8.64	0.67	машиностр.	
ТТС 01	1 000 R	16.00	12.05.09	09.02.10	17.08.10	10.0	16.3	98.68						18.95	4.04	0.64	торговля	
Тюменэнрг2	2 700 R	7.70	01.10.09	02.04.10	29.03.12	12.0	36.0	92.74	1.24		92.51	93.30		16.74	4.14	0.81	энергетика	
УГМК-УЭМ01	3 000 R	8.25	01.09.09	09.03.10	28.02.12	11.0	35.0										металлургия	
УМПО 2	4 000 R	12.25	18.06.09		17.12.09		8.2	76.00			73.30	76.60		69.37	8.04	0.38	машиностр.	
УралВагЗФ2	3 000 R	18.00	30.09.09	04.04.10	05.10.10	12.0	17.9	98.14			95.00	98.00		20.98	9.14	0.77	машиностр.	
УралПЦ-01	1 000 R	10.00	22.04.09		28.10.09		6.5	97.55			95.11	99.99		15.44	5.11	0.44	финансы	
УралсибЛК1	2 700 R	11.60	24.06.09	24.06.09	29.12.10	2.0	20.8	97.90	0.05	14 309	97.70	98.00		24.32	5.91	0.15	B+// финансы	
УралсибЛК2	5 000 R	12.99	23.07.09	21.01.10	21.07.11	9.0	27.6	87.30	0.90	45 621	87.20	87.60		35.46	7.42	0.54	B+// финансы	
УралсибЛК3	1 500 R	17.50	27.08.09	01.09.10	23.02.12	17.0	34.8	100.33			100.00	101.00		17.70	8.70	1.07	B+// финансы	
УралсибЛК4	2 000 R	17.50	23.07.09	27.01.10	19.01.12	10.0	33.6	100.22			100.00	100.35		17.43	8.71	0.63	B+// финансы	
УралсибЛК5	3 000 R	17.50	23.07.09	27.01.10	19.01.12	10.0	33.6	100.27			100.00	101.00		17.35	8.70	0.63	B+// финансы	
УРСАБанк 3	3 000 R	9.60	04.06.09		04.06.09		1.7	99.40	0.05	1 900	99.32	99.80		14.41	4.82	0.12	B+//Ba3/ банки	
УРСАБанк 5	3 000 R	10.05	21.04.09		18.10.11		30.5	84.30						18.93	5.94	1.79	B+//Ba3/ банки	
УРСАБанк 7	5 000 R	8.40	23.07.09	26.01.10	19.07.12	10.0	39.7	94.52	0.02	5 470	94.70	94.89		16.55	4.43	0.65	B+//Ba3/ банки	
УРСАБанк 8	10 000 R	11.19	16.04.09	21.04.09	09.04.15	0.0	72.8	98.43						164.49	5.67	0.01	B+//Ba3/ банки	
УрСИ сер06	2 000 R	13.00	21.05.09	23.11.09	17.11.11	7.0	31.5			1630 000	50.00						B+//BB- телеком	
УрСИ сер07	3 000 R	16.00	15.09.09	18.03.10	13.03.12	11.0	35.4	99.74		1000 000	98.00			16.83	8.00	0.76	B+//BB- телеком	
УрСИ сер08	2 000 R	9.60	07.10.09	12.04.10	03.04.13	12.0	48.3	91.34			92.40	101.00		20.44	5.24	0.80	B+//BB- телеком	
УфаойлОП-1	1 500 R	13.00	16.04.09	21.04.09	15.04.10	0.0	12.2	95.34							6.80		торговля	
ФСК ЭЭС-02	7 000 R	8.25	23.06.09		22.06.10		14.4	94.78			94.62	94.95		13.54	4.34	0.99	/Baa2/BBB энергетика	
ФСК ЭЭС-04	6 000 R	7.30	08.10.09		06.10.11		30.1	89.00		85 000	83.01	89.00		13.00	4.09	2.03	/Baa2/BBB энергетика	
ФСК ЭЭС-05	5 000 R	7.20	02.06.09		01.12.09		7.7	97.62		25 000	97.75	97.90		11.50	3.68	0.55	/Baa2/BBB энергетика	
ХФФ Банк-2	3 000 R	9.25	12.05.09	15.05.09	11.05.10	1.0	13.0	99.36	-0.09	10 143	99.36	99.90		16.84	4.64	0.07	/Ba3/B+ банки	
ХФФ Банк-3	3 000 R	15.00	18.06.09	18.03.10	16.09.10	11.0	17.3	99.35	-0.15		99.00	99.50		16.71	3.76	0.75	/Ba3/B+ банки	
ХФФ Банк-4	3 000 R	13.00	15.07.09	14.10.09	12.10.11	6.0	30.3	98.75		700	98.50	98.75		16.60	3.28	0.42	/Ba3/B+ банки	
ХФФ Банк-5	4 000 R	12.50	22.04.09	24.04.09	17.04.13	0.0	48.8	99.73						22.39	3.12	0.02	/Ba3/B+ банки	
Х-МСтройР1	3 000 R	18.00	14.10.09	29.04.09	13.10.10	0.0	18.2	93.00						563.28	9.65	0.01	строительство	
Х-МСтройР2	2 000 R	14.00	14.07.09	26.01.10	12.07.11	10.0	27.3	93.43			80.00	94.99		24.17	7.47	0.60	строительство	
ХолидФин1	1 500 R	13.00	01.10.09		01.04.10		11.7										торговля	
Центр-инв1	1 500 R	16.00	12.05.09	10.06.09	11.11.09	2.0	7.0	99.05	-0.05		98.70	99.12		7.49	8.10	0.14	/B1/ банки	
ЦентрТел-4	5 623 R	13.80	21.08.09		21.08.09		4.3	99.51	-0.05	310	99.51	99.70		15.70	6.95	0.30	B//B+ телеком	
ЦентрТел-5	3 000 R	9.30	01.09.09		30.08.11		28.9	89.00		20	89.00	91.00		17.06	5.21	1.46	B//B+ телеком	
ЦУН 02 обл	1 000 R	11.75	22.07.09		20.01.10		9.3	86.00			73.00	99.00		36.64	6.81	0.54	//B строительство	
Черкизово1	2 000 R	8.85	02.06.09	05.06.09	31.05.11	2.0	25.9	88.50	1.50	17 548	85.56	88.50		152.86	4.99	0.06	потреб. тов.	
ЧТПЗ 01об	3 000 R	9.50	17.0															



## Рынок рублевых облигаций

Выпуск	Объем, млн	Купон, %	Дата			Месяцев до		Цена	Изм.	Торговый объем, шт (осн.+РПС)	Котировки		Доходность, %			Дюр, лет	Рейтинг F/M/S	Сектор
			купона	оферты	погаш	офрт	погаш				покупка	продажа	офрт	погаш	текущ			
<b>ГОСУДАРСТВЕННЫЕ И МУНИЦИПАЛЬНЫЕ ОБЛИГАЦИИ</b>																		
Башкорт5об	1 000 R	8.02	06.05.09		04.11.09		6.8	98.44	-0.06		97.50			11.27	4.06	0.48	/Ba1/BB+	муниципальный
Башкорт6об	1 500 R	8.02	02.06.09		30.11.10		19.8	92.56			85.10	100.03		13.67	4.32	1.33	/Ba1/BB+ BB/BB- BB/BB-	муниципальный муниципальный муниципальный
ВолгогрОб1	700 R	10.00	18.06.09		17.06.10		14.3											
ВолгогрОб4	1 000 R	8.15	19.05.09		15.05.12		37.5	86.05			81.00	90.00		17.40	4.72	1.43		муниципальный
ВоронежОб2	500 R	12.00	18.06.09		18.06.09		2.1	99.36	-0.64		98.90	99.80		16.13	6.06	0.15		муниципальный
ВоронежОб3	500 R	10.25	29.06.09		27.06.11		26.8	86.00	1.00	3 562	85.02	86.00		19.51	5.94	1.55		муниципальный
ИвОбл34-1	1 000 R	9.00	12.05.09		09.11.10		19.1	89.00		4 000	88.52	92.45		23.99	2.52	0.69		муниципальный
ИркОбл31-1	1 500 R	8.00	18.06.09		17.12.09		8.2	97.50		1	96.10	97.50		14.99	2.05	0.36	/B+	муниципальный
ИркОбл31-3	3 000 R	7.25	22.07.09		24.11.10		19.6	98.97			85.00	87.00		8.28	2.39	0.84	/B+	муниципальный
ИркОбл31-4	1 200 R	7.50	20.05.09		26.05.10		13.5	95.25		20 000	94.55	95.50		16.96	2.57	0.48	/B+	муниципальный
ИркОбл31-5	2 200 R	8.20	24.06.09		26.10.11		30.8	91.05	1.05		85.00	91.96		16.54	3.01	1.04		муниципальный
ИркОбл31-6	3 800 R	9.20	15.08.09		22.11.12		43.9	100.80			80.00	100.00		8.98	3.05	1.67	/B+	муниципальный
КалужОбл-2	1 300 R	8.50	01.06.09		29.08.11		28.9	80.59			81.00	85.00		24.37	2.63	1.23	BB-/	муниципальный
КалужОбл-3	1 000 R	9.15	19.05.09		29.11.12		44.1	73.50			70.01	77.00		21.76	3.10	2.26	BB-/	муниципальный
КалужОбл-4	1 500 R	10.31	01.07.09		26.06.13		51.1	100.00			73.00			10.53	2.57	1.58	BB-/	муниципальный
КОМИ 6в об	700 R	11.50	14.10.09		14.10.10		18.2	90.00		1 900	90.00	91.00		19.71	6.41	1.18	BB/Ba2/	муниципальный
КОМИ 7в об	1 000 R	9.00	23.05.09		22.11.13		56.1	86.00		30	84.00	86.00		13.38	5.19	2.94	BB/Ba2/	муниципальный
КОМИ 8в об	1 000 R	8.00	04.09.09		03.12.15		80.8	77.62			58.04	77.99		12.77	5.17	4.18	BB/Ba2/	муниципальный
КраснодКр2	1 500 R	7.90	19.06.09	19.06.09	14.12.12	2.0	44.6	98.50			98.10	99.00	17.27		4.00	0.15	BB/BB	муниципальный
ЛенОбл-2об	800 R	14.01	10.06.09		08.12.10		20.1	95.43			96.01	98.00		18.02	7.32	1.23	BB/BB	муниципальный
ЛенОбл-3об	1 300 R	12.25	12.06.09		05.12.14		68.7	86.01		24 635	86.01	88.00		16.49	7.10	3.38	BB/BB	муниципальный
ЛипецОбл5	500 R	7.10	16.07.09		15.07.10		15.2	87.82	-4.18		86.00	95.00		19.27	4.03	1.00	BB//	муниципальный
МГор38-об	5 000 R	10.00	26.06.09		26.12.10		20.7	96.68	-0.42	24 000	96.10	98.87		12.57	5.16	1.38	BBB/Baa1/BBB	муниципальный
МГор39-об	4 800 R	8.00	21.07.09		21.07.14		64.1	75.03	1.03	69 601	74.00	83.99		15.20	5.29	3.60	BBB/Baa1/BBB	муниципальный
МГор41-об	5 000 R	8.00	30.07.09		30.07.10		15.7	96.68	2.07		93.45	99.90		11.10	4.10	1.11	BBB/Baa1/BBB	муниципальный
МГор44-об	5 000 R	8.00	24.06.09		24.06.15		75.4	85.00	11.01	210 100	68.26	74.99		11.30	4.69	4.28	BBB/Baa1/BBB	муниципальный
МГор45-об	15 000 R	8.00	27.06.09		27.06.12		39.0	80.22	0.08	421 590	80.22	80.29		16.78	4.97	2.37	BBB/Baa1/BBB	муниципальный
МГор47-об	5 000 R	8.00	28.04.09		28.04.09		0.4	100.04		5	99.90	100.02		6.99	1.97	0.03	BBB/Baa1/BBB	муниципальный
МГор49-об	25 000 R	8.00	14.06.09		14.06.17		99.4	64.00		20	59.11	64.00		16.02	6.23	4.65	BBB/Baa1/BBB	муниципальный
МГор50-об	15 000 R	8.00	18.06.09		18.12.11		32.6	83.58	0.10	160 006	83.50	83.58		16.35	4.77	2.04	BBB/Baa1/BBB	муниципальный
МГор58-об	15 000 R	10.00	01.06.09		01.06.11		25.9	90.60	0.17	369 565	90.52	90.60		16.14	2.78	1.64	BBB/Baa1/BBB	муниципальный
МГор59-об	15 000 R	10.00	15.06.09		15.03.10		11.1	96.95	0.01	213 000	96.95	96.98		14.30	2.60	0.77	BBB/Baa1/BBB	муниципальный
Мос.обл.4в	9 600 R	11.00	21.04.09		21.04.09		0.2	99.42						57.09	2.76	0.01	/B3/отозван	муниципальный
Мос.обл.5в	12 000 R	10.00	29.09.09		30.03.10		11.6	93.75	0.80	10 749	93.51	93.75		18.11	5.32	0.79	/B3/отозван	муниципальный
Мос.обл.6в	12 000 R	9.00	21.04.09		19.04.11		24.5	81.81						21.53	5.49	1.46	/B3/отозван	муниципальный
Мос.обл.7в	16 000 R	8.00	22.04.09		16.04.14		60.9	63.06						21.02	6.33	3.10	/B3/отозван	муниципальный
Мос.обл.8в	10 000 R	9.00	16.06.09		11.06.13		50.6	77.50	1.30	16 931	77.51	79.00		21.62	5.79	1.80	/B3/отозван	муниципальный
Мос.обл.9в	33 000 R	18.10	30.05.09		15.03.12		35.5	99.96			99.90	100.10		18.88	8.43	1.46	/B3/отозван	муниципальный
НижгорОбл3	2 000 R	8.20	23.04.09		20.10.11		30.6	92.51						13.87	4.42	1.25	BB/Ba2/	муниципальный
НижгорОбл4	2 700 R	8.50	30.05.09		17.11.12		43.7	86.81	3.81		82.70	90.00		16.82	4.86	1.52	BB/Ba2/	муниципальный
Новсиб 3об	1 000 R	12.00	14.07.09		14.07.09		3.0	99.98			99.31	99.70		12.25	6.02	0.22	//BB- BB-/	муниципальный муниципальный
НовсибО-14	2 000 R	8.14	26.06.09		24.12.10		20.6	92.12			87.00	97.25		15.21	2.20	1.13		
ОФЗ 25057	40 817 R	7.40	22.04.09		20.01.10		9.3	98.65		103 288	97.95	99.40		9.57	1.87	0.68	BBB+/Baa2/BBB	гос. бумаги
ОФЗ 25059	41 000 R	6.10	22.04.09		19.01.11		21.5	93.50		1970 557	93.00	93.95		10.57	1.63	1.50	BBB+/Baa2/BBB	гос. бумаги
ОФЗ 25060	41 000 R	5.80	29.04.09		29.04.09		0.5	99.93	0.02	17 610	99.92	99.93		7.80	1.45	0.04	BBB+/Baa2/BBB	гос. бумаги
ОФЗ 25061	42 513 R	5.80	06.05.09		05.05.10		12.8	96.11		68 363	96.12	96.35		10.08	1.50	0.93	BBB+/Baa2/BBB	гос. бумаги
ОФЗ 25064	7 000 R	11.90	22.04.09		18.01.12		33.6	101.50		876 998	100.50	101.50		11.74	2.92	2.09	BBB+/Baa2/BBB	гос. бумаги
ОФЗ 26198	42 117 R	6.00	03.11.09		02.11.12		43.2	86.37	-0.63	939 447	84.70	86.50		10.79	6.95	2.88	BBB+/Baa2/BBB	гос. бумаги
ОФЗ 26199	40 291 R	6.10	15.07.09		11.07.12		39.4	87.44	-0.31	950 336	82.27	87.60		11.18	1.74	2.65	BBB+/Baa2/BBB	гос. бумаги
ОФЗ 46002	62 000 R	9.00	12.08.09		08.08.12		40.4	94.00	-0.85	10 000	93.00	94.20		11.18	4.77	2.08	BBB+/Baa2/BBB	гос. бумаги
ОФЗ 46003	37 298 R	10.00	15.07.09		14.07.10		15.2	100.80		5 590	100.50	100.50		9.01	4.95	0.66	BBB+/Baa2/BBB	гос. бумаги
ОФЗ 46014	58 290 R	9.00	09.09.09		29.08.18		114.1	89.00		27	70.50	88.70		10.98	5.04	3.15	BBB+/Baa2/BBB	гос. бумаги
ОФЗ 46017	80 000 R	8.00	13.05.09		03.08.16		88.9	81.06		235 104	78.00	82.90		11.37	2.46	4.62	BBB+/Baa2/BBB	гос. бумаги
ОФЗ 46018	128 934 R	8.50	10.06.09		24.11.21		153.5	79.26	4.30	231 119	71.00	74.96		10.89	2.67	6.42	BBB+/Baa2/BBB	гос. бумаги
ОФЗ 46019	26 000 R		31.03.10		20.03.19		120.9	47.51				65.28		12.48		6.14	BBB+/Baa2/BBB	гос. бумаги
ОФЗ 46020	116 911 R	6.90	12.08.09		06.02.36		326.4	69.10		569 272	54.75	68.00		10.61	4.98	8.90	BBB+/Baa2/BBB	гос. бумаги
ОФЗ 46021	92 794 R	7.50	19.08.09		08.08.18		113.4	78.51		219 000	59.32	98.00		10.01	4.76	5.84	BBB+/Baa2/BBB	гос. бумаги
Пензаобл2	1 000 R	9.80	27.05.09		26.11.10		19.7	95.40			87.05			14.94	5.09	0.89	BB//	муниципальный
СамарОбл 2	1 500 R	6.82	11.06.09		09.09.10		17.1	90.86	0.26		90.50			14.87	1.87	1.16	/Ba1/BB+	муниципальный
СамарОбл 3	4 500 R	7.60	14.05.09		11.08.11		28.3	87.00		7 721	85.00	90.00		15.05	2.18	1.83	/Ba1/BB+	муниципальный
СамарОбл 4	5 000 R	6.98	24.06.09		20.06.12		38.7	79.78										



## Рынок рублевых облигаций

Выпуск	Объем, млн	Купон, %	Дата			Месяцев до		Цена	Изм.	Торговый объем, шт	Котировки		Доходность, %			Дюр, лет	Рейтинг F/M/S	Сектор	
			купона	оферты	погаш	офрт	погаш				покупка	продажа	офрт	погаш	текущ				
<b>ЕВРООБЛИГАЦИИ</b>																			
Absolut Bank-10	175 \$	9.13	30.09.09		30.03.10		11.6	96.19	0.00					13.48	4.74	0.88	A-/Baa3/	банки	
Ak bars-10	250 \$	8.25	28.06.09		28.06.10		14.6	93.58	0.04					14.21	4.41	1.07	BB/Baa2/	банки	
Ak bars-11	300 \$	9.25	20.06.09		20.06.11		26.5	80.33	0.17					20.91	5.76	1.75	BB/Baa2/	банки	
Alfa-Bank-09	400 \$	7.88	10.10.09		10.10.09			99.56	-0.03					8.82	3.96	0.47	BB-/Baa2/BB-	банки	
Alfa-Bank-12	500 \$	8.20	25.06.09		25.06.12		38.9	77.79	0.40					17.56	5.27	2.52	BB-/Baa2/BB-	банки	
Alfa-Bank-13	400 \$	9.25	24.06.09	24.06.11	24.06.13	27.0	51.0	80.11	0.06				21.00	5.77	1.76	BB-/Baa2/BB-	банки		
Alfa-Bank-15	225 \$	8.63	09.06.09	09.12.10	09.12.15	20.0	81.0										BB-/Baa2/BB-	банки	
Alfa-Bank-17	300 \$	8.64	22.08.09	22.02.12	22.02.17	35.0	95.7										BB-/Baa2/BB-	банки	
Alosa-14	500 \$	8.88	17.05.09		17.11.14		68.1	72.98	-0.10					16.44	6.08	3.80	/Baa3/BB	сырье	
Bank St-Petersburg-09	125 \$	9.50	25.05.09		25.11.09		7.5										V/Ba3/	банки	
BinBank-09	200 \$	9.50	18.05.09		18.05.09		1.1	80.00						472.04	5.94	0.03	B-/B	банки	
BoM-09 RUB	5 000 R	7.25	25.05.09		25.11.09		7.5										BBB/Baa1/	банки	
BoM-09 usd	250 \$	8.00	28.09.09		28.09.09		5.5	100.96	0.28					5.81	3.96	0.44	BBB/Baa1/	банки	
BoM-10	300 \$	7.38	26.05.09		26.11.10		19.7	99.15	0.17					7.94	3.72	1.45	BBB/Baa1/	банки	
BoM-11CHF	250 C	6.25	04.03.10		04.03.11		22.9	86.75	-0.25					14.27	7.21	1.70	BBB/Baa1/	банки	
BoM-13	500 \$	7.34	13.05.09		13.05.13		49.6	76.26	0.37					15.38	4.81	3.14	BBB/Baa1/	банки	
BoM-15	300 \$	7.50	25.05.09	25.11.10	25.11.15	20.0	80.5	63.71	0.08				40.16	5.89	1.22	BBB/Baa1/	банки		
BoM-17	400 \$	6.81	10.05.09		10.05.17		98.2	56.35	0.65					16.91	6.04	4.96	BBB/Baa1/	банки	
Business Alliance-12	8 323 R	8.88	25.04.09		25.04.12		36.9	77.00	1.00					33.76	2.88	0.91		финансы	
Credit Europe Bank-10	250 \$	7.50	13.10.09		13.04.10		12.1	99.83	0.02					7.68	3.76	0.94	/Ba1/	банки	
DON-Stroy-10 CLN	150 \$	10.00	01.05.09		01.11.10		18.8												строительство
Energomash-10	150 \$	9.50	05.10.09		05.04.10		11.8	49.76						102.64	9.55	0.62		машиностр.	
Eurochem12	300 \$	7.88	21.09.09		21.09.12		41.8										BB-/BB-	химия	
Evrax-09	300 \$	10.88	03.08.09		03.08.09		3.7	101.49	-0.34					5.74	5.36	0.29	/Ba2/BB-	металлургия	
Evrax-13	1 050 \$	8.88	24.04.09		24.04.13		49.0	67.18	1.21					21.45	6.60	2.83	BB/Baa3/BB-	металлургия	
Evrax-15	750 \$	8.25	10.05.09		10.11.15		80.0	62.07	0.51					18.44	6.64	4.13	BB/Baa3/BB-	металлургия	
Evrax-18	550 \$	9.50	24.04.09		24.04.18		109.9	60.32	1.67					18.79	7.88	4.57	BB/Baa3/BB-	металлургия	
Gallery-13 CLN	175 \$	10.13	12.05.09		12.05.13		49.6										/Caa1/CCC+	сырье	
Gazbank-10 CLN	100 \$	9.75	15.05.09		17.05.10		13.2										/B2/	банки	
Gazprom-09	700 \$	10.50	21.04.09		21.10.09		6.3	102.92	0.07					4.72	5.10	0.48	/Baa1/BBB	сырье	
Gazprom-10	1 000 €	7.80	27.09.09		27.09.10		17.7	101.52	0.12					6.51	7.68	1.34	BBB-/Baa1/BBB	сырье	
Gazprom-10 JPY	20 000 Y	2.63	15.05.09		15.11.10		19.3										BBB/Baa1/BBB	сырье	
Gazprom-11 CHF	500 C	9.00	23.04.10		23.04.11		24.6	102.09	0.51				253.48	8.82	0.05	BBB-/Baa1/BBB	сырье		
Gazprom-12	1 000 €	4.56	09.12.09		09.12.12		44.5	83.15	0.67				10.06	5.48	3.20	BB+/Baa1/BBB	сырье		
Gazprom-12 JPY	30 000 Y	2.89	15.05.09		15.11.12		43.7										BBB/Baa1/BBB	сырье	
Gazprom-13	1 750 \$	9.63	01.09.09		01.03.13		47.2	98.28	1.15				10.17	4.90	3.13	/Baa1/BBB	сырье		
Gazprom-13 GBP	800 G	6.58	31.10.09		31.10.13		55.3	80.08	1.11				12.19	8.22	3.66	BBB/Baa1/BBB	сырье		
Gazprom-13-2	1 222 \$	4.51	22.07.09		22.07.13		52.0	100.00	0.03				4.50	2.25	3.81	BBB/Baa1/BBB	сырье		
Gazprom-13-5	400 \$	7.34	11.10.09		11.04.13		48.6	90.81	0.75				10.20	4.04	3.33	BBB/Baa1/BBB	сырье		
Gazprom-13-6	500 \$	7.51	31.07.09		31.07.13		52.3	91.43	1.14				10.00	4.11	3.49	BBB/Baa1/BBB	сырье		
Gazprom-14	780 €	5.03	25.02.10		25.02.14		59.2	79.84	1.38				10.27	6.30	4.13	BBB/Baa1/BBB	сырье		
Gazprom-14-2	700 €	5.36	31.10.09		31.10.14		67.5	79.15	0.74				10.23	6.78	4.49	BBB/Baa1/BBB	сырье		
Gazprom-15	1 000 €	5.88	01.06.09		01.06.15		74.6	79.20	1.67				10.39	7.42	4.65	/Baa1/BBB	сырье		
Gazprom-16	1 350 \$	6.21	22.05.09		22.11.16		92.6	77.20	0.70				10.66	4.02	5.46	BBB-/Baa1/BBB	сырье		
Gazprom-17	500 €	5.14	22.03.10		22.03.17		96.6	70.29	1.13				10.64	7.31	6.09	BBB-/Baa1/BBB	сырье		
Gazprom-17-2	500 €	5.44	02.11.09		02.11.17		104.1	69.79	1.16				10.78	7.80	6.17	BBB/Baa1/BBB	сырье		
Gazprom-18	1 200 €	6.61	13.02.10		13.02.18		107.5	75.85	1.15				10.72	8.71	6.23	BBB/Baa1/BBB	сырье		
Gazprom-18-2	1 100 \$	8.15	11.10.09		11.04.18		109.4	86.52	1.26				10.50	4.71	6.01	BBB/Baa1/BBB	сырье		
Gazprom-20	1 250 \$	7.20	01.08.09		01.02.20		131.5	91.41	0.23				10.12	3.94	2.92	BBB/Baa1/BBB+	сырье		
Gazprom-22	1 300 \$	6.51	07.09.09		07.03.22		157.0	73.06	3.95				10.34	4.46	7.69	BBB-/Baa1/BBB	сырье		
Gazprom-34	1 200 \$	8.63	28.04.09		28.04.34		304.8	95.24	2.42				9.11	4.53	9.49	/Baa1/BBB	сырье		
Gazprom-37	1 250 \$	7.29	16.08.09		16.08.37		345.0	72.45	1.98				10.30	5.03	9.41	BBB/Baa1/BBB	сырье		
Gazprombank-10 CHF	500 C	6.53	13.08.09		13.08.10		16.2										/Baa2/BBB-	банки	
Gazprombank-10 RUB	10 000 R	7.25	22.08.09		22.02.10		10.4										/Baa2/BBB-	банки	
Gazprombank-10-2	700 \$	3.65	06.07.09		06.04.10		11.9										/Baa2/BBB-	банки	
Gazprombank-11	300 \$	7.97	15.06.09		15.06.11		26.4	93.88	0.04				11.22	4.24	1.87	/Baa2/BBB-	банки		
Gazprombank-13	500 \$	7.93	28.06.09		28.06.13		51.2	83.98	0.38				12.99	4.72	3.29	/Baa2/BBB-	банки		
Gazprombank-15	1 000 \$	6.50	23.09.09		23.09.15		78.4										/Baa2/BBB-	банки	
Gazstream-13	647 \$	5.63	22.07.09		22.07.13		52.0	94.84	0.11				7.04	2.97	3.66	BBB/A3/BBB	сырье		
HCFB-10	200 \$	9.50	11.10.09		11.04.10		12.0	80.50					33.28	34.39	5.90	0.82	/Ba3/B+	банки	
HCFB-11	500 \$	11.00	20.06.09	20.12.09	20.06.11	8.0	26.5	87.25	-0.47				43.58	6.30	0.56	/Ba3/B+	банки		
HCFB-11-2	450 \$	11.75	11.08.09	11.02.10	11.08.11	10.0	28.3	79.64	0.04					7.38	0.65	/Ba3/B+	банки		
IIB-09	100 \$	9.50	31.07.09		31.07.09		3.6	64.90						228.48	7.32	0.14	BB1/BB-	банки	
IIB-10	150 \$	9.50	12.08.09		12.02.10		10.1	75.00						49.86	6.33	0.64	BB1/BB-	банки	
IIB-10-2	200 €	9.00	06.07.09		06.07.10		14.9	72.50						38.03	12.41	0.94	BB1/BB-	банки	
Income-Lada-10 CLN	40 \$	10.00	20.05.09	20.05.09	20.11.10	1.0	19.5											торговля	
Income-Lada-11 CLN	38 \$	16.00	23.06.09	23.12.09	20.06.11	8.0	26.5											торговля	
KuzbasRazrezugol-10	200 \$	9.00	12.07.09		12.07.10		15.1										/B3/	металлургия	
KZOSRU-11	200 \$	9.25	30.04.09		30.10.11		30.9	35.00					64.46						



## Рынок еврооблигаций

Выпуск	Объем, млн	Купон, %	Дата			Месяцев до		Цена	Изм.	Торговый объем, шт	Котировки		Доходность, %			Дюр, лет	Рейтинг F/M/S	Сектор	
			купона	оферты	погаш	офрт	погаш				покупка	продажа	офрт	погаш	текущ				
Bank TuranAlem-09	100 \$	9.88	21.06.09		21.12.09		8.3										V-/B1/	банки	
Mirax-10	100 \$	13.50	28.05.09		28.05.10		13.6										V/B2/	строительство	
Mirax-11	180 \$	9.45	20.09.09		20.03.11		23.5										B/B2/	строительство	
Moscow-11	374 €	6.45	12.10.09		12.10.11		30.3	95.86	0.17				8.16	6.73	2.22		BBB+/Baa1/BBB+	муниципальный	
Moscow-16	407 €	5.06	20.10.09		20.10.16		91.5	69.54	-0.11				10.97	7.28	5.67		BBB+/Baa1/BBB+	муниципальный	
MTS-10	400 \$	8.38	14.10.09		14.10.10		18.2										/Ba2/BB-	телеком	
MTS-12	400 \$	8.00	28.07.09		28.01.12		33.9	92.69	0.62				11.11	4.32	2.37		/Ba2/BB-	телеком	
NKHN-15	200 \$	8.50	22.06.09	22.12.10	22.12.15	21.0	81.4										V+/B1/	химия	
NMTP-12	300 \$	7.00	17.05.09		17.05.12		37.6	76.31	1.07				17.19	4.59	2.48		/Ba1/BB+	сервис	
NOMOS-09	150 \$	8.25	12.05.09		12.05.09		0.9										V+/Ba3/	банки	
NOMOS-10	200 \$	8.19	02.08.09		02.02.10		9.8										V+/Ba3/	финансы	
NOMOS-16	125 \$	9.75	20.04.09	20.10.11	20.10.16	31.0	91.5						7.31	3.57	0.44		V+/Ba3/	финансы	
Normickel-09	500 \$	7.13	30.09.09		30.09.09		5.6	99.91	0.05								BBB-/Baa2/	сырьё	
Nutritex-06	50 \$	9.00	17.04.09		17.04.09		0.1										/I/SD	потреб. Тов	
OAK-10	200 \$	10.00	24.06.09		08.07.10		15.0	75.00	1.50				78.19	6.67	0.83			Машиностр.	
Petrocom-09-2	425 \$	8.75	17.06.09		17.12.09		8.2	99.95	0.03				8.79	4.38	0.62		/Ba3/B+	финансы	
ProbusinessBank-10	3 000 R	9.75	09.07.09		09.07.10		15.0										B-//	финансы	
ProbusinessBank-10-2	80 \$	12.50	18.08.09	18.08.09	18.08.10	4.0	16.3										B-//	финансы	
Prodimex-11 CLN	100 \$	10.25	29.09.09		29.09.11		29.9											торговля	
Promsvyazbank-10	200 \$	8.50	04.10.09		04.10.10		17.9											V+/Ba2/BB-	банки
Promsvyazbank-11	225 \$	8.75	20.04.09		20.10.11		30.6	85.11	0.30				16.19	5.14	2.02		V+/Ba2/BB-	банки	
Promsvyazbank-12-2	200 \$	9.63	23.05.09		23.05.12		37.8	74.00	0.40				21.51	6.50	2.32		V+/Ba2/BB-	банки	
Promsvyazbank-13	150 \$	10.75	15.07.09	15.07.11	15.07.13	27.0	51.7	87.00	0.41				18.00	6.18	1.82		V+/Ba2/BB-	банки	
Promsvyazbank-18	100 \$	12.50	31.07.09		31.01.16		107.1										V+/Ba2/BB-	банки	
Raspadszkaya-12	300 \$	7.50	22.05.09		22.05.12		37.8	71.75	6.13				20.18	5.23	2.42		/Ba3/B+	сырьё	
RBC-09 CLN	100 \$	9.50	07.06.09		07.06.09		1.8										/I/CCC	телеком	
Renaissance-09	250 \$	8.75	17.05.09		17.11.09		7.2										BB-/Ba3/BB-	банки	
Renaissance-09 RUB	1 000 R	14.50	11.10.09		11.10.09		6.0										BB-/Ba3/BB-	банки	
Renaissance-09-2	10 \$	12.00	18.06.09		18.06.09		2.1										BB-/Ba3/BB-	банки	
Renaissance-09-3	10 \$	12.00	27.06.09		27.06.09		2.4										BB-/Ba3/BB-	банки	
ROLF-10 CLN	250 \$	8.25	28.06.09		28.06.10		14.6	30.00					149.04	13.75	0.62		/B2/BB-	торговля	
Rosbank-09	300 \$	9.75	24.06.09		24.09.09		5.4	100.04	0.04				9.70	2.44	0.30		/Ba2/	банки	
Rosbank-09 RUB	7 000 R	8.00	30.09.09		30.09.09		5.6										A-/Baa3/BB+	банки	
Rosbank-12	130 \$	9.00	01.07.09		01.07.12		39.1										A-/Baa3/BB+	банки	
RosEvroBank-09	80 \$	9.00	19.05.09		19.05.09		1.1										/B1/	банки	
Rosselkhozbank-10	350 \$	6.88	29.05.09		29.11.10		19.8	98.66	0.07				7.76	3.48	1.47		BBB+/Baa1/	банки	
Rosselkhozbank-10 CHF	375 C	3.58	29.03.10		29.03.10		11.6	94.61	0.61				9.53	3.79	0.91		BBB+/Baa1/	банки	
Rosselkhozbank-12 CHF	150 C	6.26	30.04.09		30.04.12		37.0	83.50	0.75				12.78	7.50	2.50		BBB+/Baa1/	банки	
Rosselkhozbank-13	700 \$	7.18	16.05.09		16.05.13		49.7	85.24	1.00				11.83	4.21	3.26		BBB+/Baa1/	банки	
Rosselkhozbank-14	750 \$	7.13	14.07.09		14.01.14		57.8	82.93	0.54				11.93	4.30	3.73		BBB+/Baa1/	банки	
Rosselkhozbank-16	500 \$	6.97	21.09.09	21.09.11	21.09.16	30.0	90.5	70.17	2.04				23.81	4.97	2.00		BBB+/Baa1/	банки	
Rosselkhozbank-17	1 250 \$	6.30	15.05.09		15.05.17		98.4	75.90	0.01				10.85	4.15	5.66		BBB+/Baa1/	банки	
Rosselkhozbank-18	1 000 \$	7.75	29.05.09		29.05.16		111.0	79.45	0.51				11.43	4.88	5.81		BBB+/Baa1/	банки	
RTM-09 CLN	55 \$	15.00	16.05.09		16.11.09		7.2											торговля	
RTM-11 CLN	125 \$	12.00	04.06.09		04.03.11		22.9											торговля	
Russia-10	2 966 \$	8.25	30.09.09		31.03.10		11.7	103.63	0.04				3.01	3.98	0.69		BBB+/Baa1/BBB	гос. бумаги	
Russia-18	3 466 \$	11.00	24.07.09		24.07.16		112.9	135.35	-2.32				5.98	4.06	6.22		BBB+/Baa1/BBB	гос. бумаги	
Russia-28	2 500 \$	12.75	24.06.09		24.06.28		233.7	141.96	0.86				8.33	4.49	8.57		BBB+/Baa1/BBB	гос. бумаги	
Russia-30	21 218 \$	7.50	30.09.09		31.03.30		255.2	98.72	-0.01	14881 501			7.72	3.80	5.75		BBB+/Baa1/BBB	гос. бумаги	
RusStandard-09	400 €	6.83	16.09.09		16.09.09		5.1	94.00	0.50				21.75	7.26	0.38		BB-/Ba2/BB-	банки	
RusStandard-10	500 \$	7.50	07.10.09		07.10.10		18.0										BB-/Ba2/B+	банки	
RusStandard-10-2	400 \$	8.49	29.06.09		29.06.10		14.7	72.50					39.12	5.85	0.95		BB-/Ba2/BB-	банки	
RusStandard-11	350 \$	8.63	05.05.09		05.05.11		25.0	61.50	-1.00				36.94	7.01	1.50		BB-/Ba2/BB-	банки	
RusStandard-15	200 \$	8.88	16.06.09	16.12.10	16.12.15	20.0	81.2	34.42					93.58	12.89	0.97		/Ba3/B	банки	
RusStandard-16	200 \$	9.75	01.06.09		01.12.16		92.9	27.51	0.00				43.14	17.72	2.53		BB-/Ba2/BB-	банки	
Sberbank-11	750 \$	5.93	14.05.09		14.11.11		31.4	96.12	0.09				7.61	3.08	2.28		BBB+/A3/	банки	
Sberbank-13	500 \$	6.48	15.05.09		15.05.13		49.7	91.73	0.00				8.94	3.53	3.38		BBB+/A3/	банки	
Sberbank-13-2	500 \$	6.47	02.07.09		02.07.13		51.3	90.67	0.05				9.18	3.57	3.49		BBB+/A3/	банки	
Sberbank-15	1 000 \$	6.23	11.08.09	11.02.10	11.02.15	10.0	70.9	78.75	0.66				38.72	3.96	0.67		BBB+/A3/	банки	
Severstal-13	1 250 \$	9.75	29.07.09		29.07.13		52.2	74.00	1.76				18.83	6.59	3.10		/Ba2/BB	сырьё	
Severstal-14	375 \$	9.25	19.04.09		19.04.14		61.0	73.95	1.46				17.22	6.25	3.43		/Ba2/BB	сырьё	
SeverstalTrans-10 CLN	175 \$	8.50	22.06.09	22.06.09	22.06.10	2.0	14.4	75.28	0.24				236.82	5.65	0.08		/Ba3/	транспорт	
Sibirtelecom-11 CLN	90 \$	7.70	24.04.09	24.10.09	24.04.11	6.0	24.6										B+//	телеком	
SINEK-15	250 \$	7.70	03.08.09		03.08.15		76.7	55.00					20.83	7.00	4.07		/Ba1/	финансы	
Sisfin-11	350 \$	8.88	28.07.09		28.01.11		21.8	90.00	-0.03				15.46	4.93	1.54		/Ba3/B+	телеком	
Soyuz Bank-10	125 \$	9.38	16.08.09		16.02.10		10.2										/B2/B	банки	
Sunway-09 CLN	50 \$	10.13	23.05.09		23.05.09		1.3										/I/B-	торговля	
Tatfondbank-10	0 \$	9.75	26.04.09		26.04.10		12.5										/B2/	финансы	
Tekhnosila-10 CLN	100 \$	9.75	03.07.09		03.07.10		14.8											торговля	
TMK-09	300 \$	8.50	29.09.09		29.09.09		5.6	96.60	0.02				16.51	4.40	0.42		/B1/BB-	производство	
TMK-11	600 \$	10.00	29.07.09		29.07.11														



Рынок еврооблигаций

Выпуск	Объем, млн	Купон, %	Дата			Месяцев до		Цена	Изм.	Торговый объем, шт	Котировки		Доходность, %			Дюр, лет	Рейтинг F/M/S	Сектор
			купона	оферты	погаш	офрт	погаш				покупка	продажа	офрт	погаш	текуц			
TransCreditBank-10	400 \$	7.00	16.05.09		16.05.10		13.2									/Ba3/BB	банки	
TransCreditBank-11	350 \$	9.00	23.06.09		25.06.11		26.7									/Ba3/BB	банки	
Transneft-12	500 \$	6.10	27.06.09		27.06.12		39.0									/Baa1/BBB+	сырьё	
Transneft-12.2	700 €	5.38	27.06.09		27.06.12		39.0									/Baa1/BBB+	сырьё	
Transneft-13	600 \$	7.70	07.08.09		07.08.13		52.5									/Baa1/BBB+	сырьё	
Transneft-14	1 300 \$	5.67	05.09.09		05.03.14		59.5									/Baa1/BBB+	сырьё	
Transneft-18	1 050 \$	8.70	07.08.09		07.08.18		113.4									/Baa1/BBB+	сырьё	
Trust-09	150 \$	9.25	05.10.09		05.10.09		5.8	47.90					254.81	9.66	0.21	B-/Caa1/	банки	
Trust-10	200 \$	9.38	29.05.09		29.05.10		13.6	50.00					87.74	9.38	0.70	B-/Caa1/	банки	
Trust-12 CLN	20 \$	11.50	06.09.09		06.09.12		41.3									B-/Caa1/	банки	
URSA rub 10	5 000 R	9.13	26.08.09		26.02.10		10.6									/B1/	банки	
URSA-09	351 \$	9.00	12.05.09		12.05.09		0.9									B+/Ba3/	банки	
URSA-10 EUR	400 €	7.00	21.05.09		21.05.10		13.4									B+/Ba3/	банки	
URSA-11-1	130 \$	12.00	30.06.09		30.12.11		33.0									B+/Ba3/	банки	
URSA-11-2	300 €	8.30	16.11.09		16.11.11		31.5									B+/Ba3/	банки	
UTK-13 CLN	3 500 R	9.00	04.06.09	04.06.09	04.06.13	2.0	50.4	80.00				260.51		5.62	0.06	/B1/B	телеком	
Vimpelcom-09	450 \$	10.00	16.06.09		16.06.09		2.1	100.43	-0.32				7.26	4.98	0.16	/Ba2/BB+	телеком	
Vimpelcom-10	300 \$	8.00	11.08.09		11.02.10		10.1	97.52	0.05				11.21	4.10	0.76	/Ba2/	телеком	
Vimpelcom-11	300 \$	8.38	22.04.09		22.10.11		30.7	91.18	0.31				12.56	4.59	2.08	/Ba2/BB+	телеком	
Vimpelcom-13	1 000 \$	8.38	30.04.09		30.04.13		49.2									/Ba2/BB+	телеком	
Vimpelcom-16	600 \$	8.25	23.05.09		23.05.16		86.5	67.59	1.32				16.05	6.10	4.52	/Ba2/BB+	телеком	
Vimpelcom-18	1 000 \$	9.13	30.04.09		30.04.18		110.1									/Ba2/BB+	телеком	
Vostok Express Bank-09 RUB	5 400 R	9.88	03.07.09		03.07.09		2.6									/B3/	банки	
Vostok Express Bank-17	43 \$	11.00	27.06.09		27.06.17		99.8									/B3/	банки	
VTB 24-09	500 \$	3.82	07.06.09		07.12.09		7.9									BBB+/A2/BBB+	банки	
VTB N-W-15	400 \$	6.20	29.09.09		29.09.15		78.6	67.25	0.48				14.09	4.61	4.78	BBB+/Baa2/	банки	
VTB-09-3	800 \$	4.80	02.05.09		02.11.09		6.7	97.90	0.01				8.86	1.23	0.52	BBB+/A2/BBB+	банки	
VTB-10 GBP	300 G	6.33	15.03.10		15.03.10		11.1	98.26	1.00				8.20	6.44	0.88	BBB+/A2/BBB+	банки	
VTB-11	450 \$	7.50	12.10.09		12.10.11		30.3	96.22	0.96				9.23	3.90	2.21	BBB+/A2/BBB+	банки	
VTB-11-2	1 000 €	8.25	30.06.09		30.06.11		26.9	94.65	0.34				10.78	8.72	1.88	BBB+/A2/BBB+	банки	
VTB-12	1 200 \$	6.61	30.04.09		30.10.12		43.1	84.37	0.67				12.17	3.92	2.90	BBB+/A2/BBB+	банки	
VTB-12.2 RUB	30 000 R	12.00	28.05.09		28.11.12		44.1	99.78					12.07	6.01	2.74	BBB+/A2/BBB+	банки	
VTB-15	750 \$	6.32	04.08.09	04.02.10	04.02.15	10.0	70.7	69.95	2.01			60.75		5.59	0.60	BBB+/A2/BBB+	банки	
VTB-16	500 €	4.25	15.02.10		15.02.16		83.2	89.91	0.73				6.01	4.73	5.81	BBB+/A2/BBB+	банки	
VTB-18	2 000 \$	6.88	28.05.09	28.05.13	29.05.18	50.0	111.0	81.03	1.38			12.95		4.24	3.27	BBB+/A2/BBB+	банки	
VTB-35	1 000 \$	6.25	30.06.09	30.06.10	30.06.35	15.0	319.1	71.44	1.64			37.74		4.37	0.97	BBB+/A2/BBB+	банки	
Zenit-09	200 \$	8.75	27.04.09		27.10.09		6.5	99.12	0.01				10.48	4.41	0.49	B/Ba3/	банки	

## Бизнес-департамент по операциям с долговыми инструментами

Исполнительный директор, руководитель департамента  
Борис Гинзбург, [GinzburgBI@uralsib.ru](mailto:GinzburgBI@uralsib.ru)

### Бизнес-блок продаж и торговли

Руководитель бизнес-блока  
Сергей Шемардов, [she\\_sa@uralsib.ru](mailto:she_sa@uralsib.ru)

#### Управление продаж

Коррадо Таведжиа, директор, [taveggiac@uralsib.ru](mailto:taveggiac@uralsib.ru)  
Елена Довгань, ст. вице-президент, [dov\\_en@uralsib.ru](mailto:dov_en@uralsib.ru)  
Екатерина Губина, ст. вице-президент, [gubinaea@uralsib.ru](mailto:gubinaea@uralsib.ru)  
Дмитрий Попов, вице-президент, [popovdv@uralsib.ru](mailto:popovdv@uralsib.ru)  
Камилла Шарафутдинова, клиентский менеджер, [sharafutdika@uralsib.ru](mailto:sharafutdika@uralsib.ru)

#### Управление торговли

Андрей Борисов, ст. трейдер, [bor\\_av@uralsib.ru](mailto:bor_av@uralsib.ru)  
Вячеслав Чалов, трейдер, [chalovvg@uralsib.ru](mailto:chalovvg@uralsib.ru)

### Бизнес-блок по рынкам долгового капитала

#### Сопровождение проектов

Артемий Самойлов, вице-президент, [samojlova@uralsib.ru](mailto:samojlova@uralsib.ru)  
Гюзель Тимошкина, начальник отдела, [tim\\_gg@uralsib.ru](mailto:tim_gg@uralsib.ru)  
Наталья Грищенко, вед. специалист, [grischenkovan@uralsib.ru](mailto:grischenkovan@uralsib.ru)  
Галина Гудыма, гл. специалист, [gud\\_gi@uralsib.ru](mailto:gud_gi@uralsib.ru)  
Анна Комова, гл. специалист, [komovaav@uralsib.ru](mailto:komovaav@uralsib.ru)

Виктор Орехов, вице-президент, [ore\\_vv@uralsib.ru](mailto:ore_vv@uralsib.ru)  
Ксения Харитоновна, аналитик, [kharitonovko@uralsib.ru](mailto:kharitonovko@uralsib.ru)  
Алексей Чекушин, аналитик, [chekushinay@uralsib.ru](mailto:chekushinay@uralsib.ru)

## Аналитическое управление

Руководитель управления  
Константин Чернышев, [che\\_kb@uralsib.ru](mailto:che_kb@uralsib.ru)

#### Долговые обязательства

Денис Порывай, [poruyajdv@uralsib.ru](mailto:poruyajdv@uralsib.ru)  
Станислав Боженко, [bozhenkosv@uralsib.ru](mailto:bozhenkosv@uralsib.ru)  
Надежда Мырскова, [myr\\_nv@uralsib.ru](mailto:myr_nv@uralsib.ru)

#### Стратегия/Политика

Крис Уифер, [sweafer@uralsib.ru](mailto:sweafer@uralsib.ru)  
Леонид Слипченко, [slipchenkola@uralsib.ru](mailto:slipchenkola@uralsib.ru)

#### Экономика

Владимир Тихомиров, [tih\\_vi@uralsib.ru](mailto:tih_vi@uralsib.ru)  
Наталья Майорова, [mai\\_ng@uralsib.ru](mailto:mai_ng@uralsib.ru)

#### Нефть и газ

Виктор Мишняков, [mishnyakovvv@uralsib.ru](mailto:mishnyakovvv@uralsib.ru)  
Михаил Занозин, [zanzozinmy@uralsib.ru](mailto:zanzozinmy@uralsib.ru)

#### Энергетика

Матвей Тайц, [tai\\_ma@uralsib.ru](mailto:tai_ma@uralsib.ru)  
Александр Селезнев, [seleznevae@uralsib.ru](mailto:seleznevae@uralsib.ru)

#### Телекоммуникации/Медиа/Информационные технологии

Константин Чернышев, [che\\_kb@uralsib.ru](mailto:che_kb@uralsib.ru)  
Константин Белов, [belovka@uralsib.ru](mailto:belovka@uralsib.ru)  
Олеся Власова, [vlasovaoa@uralsib.ru](mailto:vlasovaoa@uralsib.ru)

#### Металлургия/Горнодобывающая промышленность

Майкл Кавана, [kavanaghms@uralsib.ru](mailto:kavanaghms@uralsib.ru)  
Дмитрий Смолин, [smolindv@uralsib.ru](mailto:smolindv@uralsib.ru)  
Николай Сосновский, [sosnovskyno@uralsib.ru](mailto:sosnovskyno@uralsib.ru)

#### Банки

Леонид Слипченко, [slipchenkola@uralsib.ru](mailto:slipchenkola@uralsib.ru)  
Наталья Майорова, [mai\\_ng@uralsib.ru](mailto:mai_ng@uralsib.ru)

#### Недвижимость

Эльдар Вагабов, [vagabovem@uralsib.ru](mailto:vagabovem@uralsib.ru)

#### Промышленный сектор

Анна Куприянова, [kupriyanovaa@uralsib.ru](mailto:kupriyanovaa@uralsib.ru)  
Ирина Иртегова, [irtegovais@uralsib.ru](mailto:irtegovais@uralsib.ru)  
Наталья Сорокина, [sorokinani@uralsib.ru](mailto:sorokinani@uralsib.ru)

#### Потребительский сектор

Наталья Смирнова, [smirnovana@uralsib.ru](mailto:smirnovana@uralsib.ru)

#### Анализ рыночных данных

Андрей Богданович, [bogdanovic@uralsib.ru](mailto:bogdanovic@uralsib.ru)  
Василий Дегтярев, [degyarev@uralsib.ru](mailto:degyarev@uralsib.ru)  
Владимир Косяков, [kosyakov@uralsib.ru](mailto:kosyakov@uralsib.ru)

#### Редактирование/полиграфия/перевод

Джон Уолш (англ. яз.), [walshj@uralsib.ru](mailto:walshj@uralsib.ru),  
Кэролайн Мессекар, [messekkark@uralsib.ru](mailto:messekkark@uralsib.ru)

Юлия Прокопенко, [pro\\_ja@uralsib.ru](mailto:pro_ja@uralsib.ru), Андрей Пятигорский, [pya\\_ae@uralsib.ru](mailto:pya_ae@uralsib.ru),  
Ольга Симкина, [sim\\_oa@uralsib.ru](mailto:sim_oa@uralsib.ru), Евгений Гринкруг, [grinkruges@uralsib.ru](mailto:grinkruges@uralsib.ru)

Настоящий бюллетень предназначен исключительно для информационных целей. Ни при каких обстоятельствах этот бюллетень не должен использоваться или рассматриваться как oferta или предложение делать ofertas. Несмотря на то, что данный материал был подготовлен с максимальной тщательностью, УРАЛСИБ не дает никаких прямых или косвенных заверений или гарантий в отношении достоверности и полноты включенной в бюллетень информации. Ни УРАЛСИБ, ни агенты компании или аффилированные лица не несут никакой ответственности за любые прямые или косвенные убытки от использования настоящего бюллетеня или содержащейся в нем информации.

Все права на бюллетень принадлежат ООО «УРАЛСИБ Кэпитал», и содержащаяся в нем информация не может воспроизводиться или распространяться без предварительного письменного разрешения. © УРАЛСИБ Кэпитал 2009